



Prefeitura Municipal de Indiana

Atos Oficiais

Leis 2

Prestação de Contas

Relatório de Execução Orçamentaria 6

Relatórios de Gestão Fiscal 25

Expediente

Produção editorial: **DIÁRIO OFICIAL.**

Este documento é veiculado exclusivamente na forma eletrônica.

Acervo

Esta e outras edições poderão ser consultadas no seguinte endereço eletrônico:

www.diario.indiana.sp.gov.br/diario-oficial-eletronico

As consultas são gratuitas e não necessitam de cadastros

Entidades

Câmara Municipal de Indiana

CNPJ: 00.648.514/0001-58

Telefone: (18) 3995-1155

Celular:

E-mail: camara@camaraindiana.sp.gov.br

Avenida Vereador Francisco Gimenez, nº 142 - Centro - CEP: 19560-000

Indiana - SP

Site: <https://www.camaraindiana.sp.gov.br/>

Prefeitura Municipal de Indiana

CNPJ: 49.520.133/0001-88

Telefone: (18) 3995-1177

Celular:

E-mail: gabineteindiana@indiana.sp.gov.br

Capitão Withaker, nº 407 - Centro - CEP: 19560-000

Indiana - SP


Site: <https://www.indiana.sp.gov.br>



Prefeitura Municipal de Indiana

Atos Oficiais

Leis



PREFEITURA MUNICIPAL DE INDIANA/SP

RUA CAPITÃO WITHAKER, 407, CENTRO (18) 3995-1177
CEP: 19560-000 - INDIANA/SP
INSC. EST.:354.056.390.110 CNPJ: 49.520.133/0001-88

LEI N° 2.239 DE 24 DE MAIO DE 2024

Abre no orçamento vigente crédito adicional especial e dá outras providências.

O(A) PREFEITO(A) DO MUNICÍPIO DE Indiana, Faço saber que a Câmara Municipal aprovou e eu sanciono e promulgo a seguinte lei:


Artigo 1o.- Fica aberto no orçamento vigente, um crédito adicional especial na importância de R\$ 306.008,40 (trezentos e seis mil, oito reais e quarenta centavos) distribuídos as seguintes dotações:

Suplementação (+)			306.008,40
Excesso			
020701DP TO DE OBRAS E SERVIÇOS			
283	15.451.0007.1051.0000 4.4.90.51.00 02 801000	RECAPEAMENTO ASFALTICO OBRAS E INSTALAÇÕES TRANSFERÊNCIAS E CONVÊNIOS ESTADUAIS-VINCULADOS TRANSF.ESTADO DEC. EMENDA PARL.IND-Convê	250.000,00 F.R.: 002 00
284	15.451.0007.1051.0000 4.4.90.51.00 01 100011	RECAPEAMENTO ASFALTICO OBRAS E INSTALAÇÕES TESOURO RECAPE EM MILTON LEITE	56.008,40 F.R.: 001 00

Artigo 2o.- O crédito aberto na forma do artigo anterior será coberto com recursos provenientes de:

Excesso:	306.008,40
	Fontes de Recurso
	01 00 56.008,40
	02 00 250.000,00

Artigo 3o.- Esta lei entra em vigor na data de sua publicação.


WHESLEN THIAGO SCAIONE CACHOEIRA
PREFEITO MUNICIPAL



PREFEITURA MUNICIPAL DE INDIANA
RENOVAÇÃO E TRABALHO POR VOCE
ADMINISTRAÇÃO 2023-2024






Prefeitura Municipal de Indiana

Atos Oficiais

Leis



PREFEITURA MUNICIPAL DE INDIANA/SP
RUA CAPITÃO WITHAKER, 407, CENTRO (18) 3995-1177
CEP: 19560-000 - INDIANA/SP
INSC. EST.:354.056.390.110 CNPJ: 49.520.133/0001-88

LEI N° 2.240 DE 24 DE MAIO DE 2024

Abre no orçamento vigente crédito adicional especial e dá outras providências.

O(A) PREFEITO(A) DO MUNICÍPIO DE Indiana, Faço saber que a Câmara Municipal aprovou e eu sanciono e promulgo a seguinte lei:

Artigo 1o.- Fica aberto no orçamento vigente, um crédito adicional na importância de R\$200.000,00 distribuídos as seguintes dotações:

Suplementação (+)			200.000,00
Excesso			
02	09	01	DPTO DE AGRICULTURA E ABASTECIMENTO
	286	20.606.0013.1077.0000	AQUISIÇÃO DE EQUIPAMENTOS E MAT. PERMANENTE
		4.4.90.52.00	EQUIPAMENTOS E MATERIAL PERMANENTE
		02	TRANSFERÊNCIAS E CONVÊNIO ESTADUAIS-VINCULADOS
		800 009	DEP MILTON LEITE - IMPLEMENTOS AGRICOLAS
			200.000,00
			F.R.: 002 00

Artigo 2o.- O crédito aberto na forma do artigo anterior será coberto com recursos provenientes de:

Excesso:	200.000,00
	Fontes de Recurso
	02 00
	200.000,00

Artigo 3o.- Esta lei entra em vigor na data de sua publicação.

WHESLEN THIAGO SCAIONE CACHOEIRA
PREFEITO MUNICIPAL



PREFEITURA MUNICIPAL DE INDIANA
RENOVAÇÃO E TRABALHO POR VOCE
Ativamos 1960, São 2027-2034






Prefeitura Municipal de Indiana

Atos Oficiais

Leis



PREFEITURA MUNICIPAL DE INDIANA/SP
RUA CAPITÃO WITHAKER, 407, CENTRO (18) 3995-1177
CEP: 19560-000 - INDIANA/SP
INSC. EST.:354.056.390.110 CNPJ: 49.520.133/0001-88

LEI N° 2.241 DE 24 DE MAIO DE 2024

Abre no orçamento vigente crédito adicional especial e dá outras providências.

O(A) PREFEITO(A) DO MUNICIPIO DE Indiana, Faço saber que a Câmara Municipal aprovou e eu sanciono e promulgo a seguinte lei:

Artigo 1o. - Fica aberto no orçamento vigente, um crédito adicional especial na importância de R\$50.000,00 na conformidade da funcional programática e categoria econômica da despesa abaixo elencada:

Suplementação (+)				50.000,00
Excesso				
02	06	01	DEP. MUNICIPAL DE SAUDE	
		287	10.301.0034.2021.0000	30.000,00
			3.3.90.30.00	F.R.: 002 00
		02	MANUTENÇÃO DA ASSISTENCIA MEDICA AMBULATORIAL	
		300	MATERIAL DE CONSUMO	
		015	TRANSFERÊNCIAS E CONVÊNIO ESTADUAIS-VINCULADOS	
			CUSTEIO SAUDE	
		288	10.301.0034.2021.0000	20.000,00
			3.3.90.39.00	F.R.: 002 00
		02	MANUTENÇÃO DA ASSISTENCIA MEDICA AMBULATORIAL	
		300	OUTROS SERVIÇOS DE TERCEIROS - PESSOA JURÍDICA	
		015	TRANSFERÊNCIAS E CONVÊNIO ESTADUAIS-VINCULADOS	
			CUSTEIO SAUDE	

Artigo 2o. - O crédito aberto na forma do artigo anterior será coberto com recursos provenientes de:

Excesso:	Fontes de Recurso	50.000,00
	02 00	50.000,00

Artigo 3o. - Esta lei entra em vigor na data de sua publicação.

WHESLEN THIEGO SCAIONE CACHOEIRA
PREFEITO MUNICIPAL





Prefeitura Municipal de Indiana

Atos Oficiais

Leis



PREFEITURA MUNICIPAL DE INDIANA/SP
RUA CAPITÃO WITHAKER, 407, CENTRO (18) 3995-1177
CEP: 19560-000 - INDIANA / SP
INSC. EST.:354.056.390.110 CNPJ: 49.520.133/0001-88

LEI Nº 2.242 DE 24 DE MAIO DE 2024

Abre no orçamento vigente crédito adicional e dá outras providências.

O(A) PREFEITO(A) DO MUNICÍPIO DE Indiana, Faço saber que a Câmara Municipal aprovou e eu sanciono e promulgo a seguinte lei:

Artigo 1o.- Fica aberto no orçamento vigente, um crédito adicional na importância de R\$210.000,00 distribuídos as seguintes dotações:

Suplementação (+)			210.000,00
Excesso			
02	04	01	DEP. MUNICIPAL DE EDUCAÇÃO
	79	12.361.0021.1077.0000	AQUISIÇÃO DE EQUIPAMENTOS E MAT. PERMANENTE
		4.4.90.52.00	EQUIPAMENTOS E MATERIAL PERMANENTE
		05	TRANSFERÊNCIAS E CONVÊNIO FEDerais-VINCULADOS
		282 000	RECURSOS SALÁRIO EDUCAÇÃO-ENSINO FUNDAME
			1700.000,00
			F.R.: 005 00
	84	12.361.0021.2003.0000	MANUTENÇÃO DO ENSINO FUNDAMENTAL
		3.3.90.30.00	MATERIAL DE CONSUMO
		05	TRANSFERÊNCIAS E CONVÊNIO FEDerais-VINCULADOS
		282 000	RECURSOS SALÁRIO EDUCAÇÃO-ENSINO FUNDAME
			40.000,00
			F.R.: 005 00

Artigo 2o.- O crédito aberto na forma do artigo anterior será coberto com recursos provenientes de:

Excesso:	210.000,00
	Fontes de Recurso
	05 00 210.000,00

Artigo 3o.- Esta lei entra em vigor na data de sua publicação.

WHESLEN THIAGO SCAIONE CACHOEIRA
PREFEITO MUNICIPAL



PREFEITURA MUNICIPAL DE INDIANA
RENOVAÇÃO E TRABALHO POR VOCE
ADMINISTRAÇÃO 2023-2025





DIÁRIO OFICIAL

Prefeitura Municipal de Indiana

Edição nº 1667

Ano 2024

Página 6 de 26

www.diario.indiana.sp.gov.br/diario-oficial-eletronico

Segunda-feira, 27 de Maio de 2024

Prefeitura Municipal de Indiana

Prestação de Contas

Relatório de Execução Orçamentaria

Prefeitura Municipal de Indiana RELATÓRIO RESUMIDO DA EXECUÇÃO ORÇAMENTÁRIA DEMONSTRATIVO DA RECEITA CORRENTE LÍQUIDA ORÇAMENTO FISCAL E DA SEGURIDADE SOCIAL MAI/2023 A ABR/2024

RREO – ANEXO 3 (LRF, Art. 53, inciso I)

RS 1

ESPECIFICAÇÃO	EVOLUÇÃO DA RECEITA REALIZADA NOS ÚLTIMOS 12 MESES												TOTAL (ULTIMOS 12 MESES)
	MAI/2023	JUN/2023	JUL/2023	AGO/2023	SET/2023	OUT/2023	NOV/2023	DEZ/2023	JAN/2024	FEV/2024	MAR/2024	ABR/2024	
RECEITAS CORRENTES (I)	2.721.526,94	2.104.363,04	2.811.176,99	2.341.898,27	2.654.272,43	2.225.321,55	2.730.099,72	3.323.803,21	3.127.507,74	3.077.070,49	2.428.428,16	2.539.766,99	32.085.235,53
Receita Tributária	209.327,72	170.963,14	450.727,65	219.892,26	207.306,41	172.326,95	234.229,53	257.186,84	193.930,44	177.835,67	175.486,87	181.854,38	2.651.067,86
Receita de Contribuições	13.515,87	14.498,57	13.539,95	12.487,96	13.223,74	14.352,45	15.660,07	16.790,88	17.150,17	17.565,61	17.270,41	17.606,01	183.661,69
Receita Patrimonial	19.206,94	19.582,34	21.047,44	23.041,06	20.631,75	22.674,13	19.399,39	20.941,15	20.486,95	17.694,98	18.893,89	17.378,68	240.978,70
Receita Agropecuária	0,00	0,00	0,00	0,00	0,00	0,00	0,00	0,00	0,00	0,00	0,00	0,00	0,00
Receita Industrial	0,00	0,00	0,00	0,00	0,00	0,00	0,00	0,00	0,00	0,00	0,00	0,00	0,00
Receita de Serviços	0,00	0,00	0,00	0,00	0,00	0,00	0,00	40.298,52	530,40	353,60	0,00	530,40	41.712,92
Transferências Correntes	2.479.476,41	1.899.318,99	2.325.861,95	2.086.476,99	2.412.961,94	2.015.968,02	2.460.810,73	2.988.585,82	2.893.920,72	2.863.620,63	2.216.776,99	2.322.397,52	28.966.176,71
Outras Transferências Correntes	0,00	0,00	0,00	0,00	148,59	0,00	0,00	0,00	1.489,06	0,00	0,00	0,00	1.637,65
DEDUÇÕES (II)	376.457,11	304.126,72	251.624,10	288.531,50	259.915,66	292.835,83	323.947,43	364.519,59	441.749,35	467.143,32	332.592,00	356.137,91	4.059.580,52
Contribuição do Servidor a R.P.P.S	0,00	0,00	0,00	0,00	0,00	0,00	0,00	0,00	0,00	0,00	0,00	0,00	0,00
Receitas de Compensação Previdenciária	0,00	0,00	0,00	0,00	0,00	0,00	0,00	0,00	0,00	0,00	0,00	0,00	0,00
Ganhos com Aplicação Financeira do RPPS	0,00	0,00	0,00	0,00	0,00	0,00	0,00	0,00	0,00	0,00	0,00	0,00	0,00
Dedução da Receita para Formação do FUNDEB	376.457,11	304.126,72	251.624,10	288.531,50	259.915,66	292.835,83	323.947,43	364.519,59	441.749,35	467.143,32	332.592,00	356.137,91	4.059.580,52
Vencimento dos agentes comunitários de saúde e dos agentes de combate às endemias (EC 120/2022)	0,00	0,00	0,00	0,00	0,00	0,00	0,00	0,00	0,00	0,00	0,00	0,00	0,00
RECEITA CORRENTE LÍQUIDA AJUSTADA PARA CÁLCULO DOS LIMITES DE ENDIVIDAMENTO (V) = (III - IV)	2.345.069,83	1.800.236,32	2.559.552,89	2.053.366,77	2.394.356,77	1.932.485,72	2.406.152,29	2.959.283,62	2.685.758,39	2.609.927,17	2.095.836,16	2.183.629,08	28.025.655,01
(-) Transferências obrigatórias da União relativas às emendas individuais (art. 166-A, § 1º, da CF) (IV)	0,00	0,00	0,00	0,00	0,00	0,00	50.000,00	0,00	0,00	0,00	0,00	0,00	50.000,00
RECEITA CORRENTE LÍQUIDA AJUSTADA PARA CÁLCULO DOS LIMITES DA DESPESA COM PESSOAL (VI) = (V - VI)	2.345.069,83	1.800.236,32	2.559.552,89	2.053.366,77	2.394.356,77	1.932.485,72	2.356.152,29	2.959.283,62	2.685.758,39	2.609.927,17	2.095.836,16	2.183.629,08	27.975.655,01





Prefeitura Municipal de Indiana

Prestação de Contas

Relatório de Execução Orçamentaria

Prefeitura Municipal de Indiana
RELATÓRIO DE GESTÃO FISCAL
DEMONSTRATIVO SIMPLIFICADO DO RELATÓRIO DE GESTÃO FISCAL
ORÇAMENTOS FISCAIS E DA SEGURIDADE SOCIAL
JANEIRO/2024 A ABRIL/2024

LRF, art. 48 – Anexo 6

RS 1

RECEITA CORRENTE LÍQUIDA	VALOR	
Receita Corrente Líquida		28.025.655,01
Receita Corrente Líquida Ajustada para Cálculo dos Limites de Endividamento		27.975.655,01
Receita Corrente Líquida Ajustada para Cálculo dos Limites da Despesa com Pessoal		27.975.655,01

DESPESA COM PESSOAL	VALOR	% SOBRE A RCL
Despesa Total com Pessoal - DTP	13.645.422,24	48,78
Limite Máximo (incisos I, II e III, art. 20 da LRF) - <%>	15.106.853,71	54,00
Limite Prudencial (parágrafo único, art. 22 da LRF) - <%>	14.351.511,02	51,30
Limite de Alerta (inciso II do §1º do art. 59 da LRF) - <%>	13.596.168,34	48,60

DÍVIDA CONSOLIDADA	VALOR	% SOBRE A RCL
Dívida Consolidada Líquida	-188.834,90	-0,67
Limite Definido por Resolução do Senado Federal	33.570.786,01	120,00

GARANTIAS DE VALORES	VALOR	% SOBRE A RCL
Total das Garantias Concedidas	0,00	0,00
Limite Definido por Resolução do Senado Federal	6.154.644,10	22,00

OPERAÇÕES DE CRÉDITOS	VALOR	% SOBRE A RCL
Operações de Crédito Internas e Externas	0,00	0,00
Limite Definido pelo Senado Federal para Operações de Crédito Externas e Internas	4.476.104,80	16,00
Operações de Crédito por Antecipação da Receita	0,00	0,00
Limite Definido pelo Senado Federal para Operações de Crédito por Antecipação da Receita	1.958.295,85	7,00

FONTE: SCPI - Contabilidade [9.25.29.1162], Prefeitura Municipal de Indiana



Prefeitura Municipal de Indiana

Prestação de Contas

Relatório de Execução Orçamentaria

Prefeitura Municipal de Indiana
RELATÓRIO RESUMIDO DA EXECUÇÃO ORÇAMENTÁRIA
BALANÇO ORÇAMENTÁRIO
ORÇAMENTOS FISCAIS E DA SEGURIDADE SOCIAL
PERÍODO: Janeiro a Abril 2024/BIMESTRE Março - Abril

1 de 2

RREO – ANEXO 1 (LRF, Art. 52, inciso I, alíneas "a" e "b" do inciso II e § 1º)

RS 1

RECEITAS	PREVISÃO INICIAL	PREVISÃO ATUALIZADA	PREVISTA ATÉ O BIMESTRE	REALIZADAS ATÉ O BIMESTRE	SALDO A REALIZAR (a-c)
RECEITAS CORRENTES	27.648.960,00	27.648.960,00	9.070.194,79	11.172.773,38	16.476.186,62
Impostos, Taxas e Contribuições de Melhoria	2.124.093,90	2.124.093,90	497.083,77	729.107,36	1.394.986,54
Contribuições	188.193,50	188.193,50	62.731,16	69.592,20	118.601,30
Receita Patrimonial	18.271,00	18.271,00	5.791,56	74.454,50	-56.183,50
Receita Agropecuária	0,00	0,00	0,00	0,00	0,00
Receita Industrial	0,00	0,00	0,00	0,00	0,00
Receita de Serviços	604.890,00	604.890,00	199.796,60	1.414,40	603.475,60
Transferências correntes	24.417.666,60	24.417.666,60	8.275.832,34	10.296.715,86	14.120.950,74
Outras Receitas Correntes	295.845,00	295.845,00	28.959,36	1.489,06	294.355,94
RECEITAS DE CAPITAL	847.000,00	847.000,00	262.166,68	150.000,00	697.000,00
Operações de Crédito	0,00	0,00	0,00	0,00	0,00
Alienação de Bens	121.000,00	121.000,00	20.166,68	0,00	121.000,00
Amortizações de Empréstimos	0,00	0,00	0,00	0,00	0,00
Transferências de Capital	726.000,00	726.000,00	242.000,00	150.000,00	576.000,00
Outras Receitas de Capital	0,00	0,00	0,00	0,00	0,00
(-) DEDUÇÕES DA RECEITA	2.995.960,00	2.995.960,00	1.095.600,35	1.597.622,58	1.398.337,42
RECEITAS INTRA-ORÇAMENTÁRIAS	0,00	0,00	0,00	0,00	0,00
SUBTOTAL DAS RECEITAS (I)	25.500.000,00	25.500.000,00	8.236.761,12	9.725.150,80	15.774.849,20
OPERAÇÕES DE CRÉDITO - REFINANCIAMENTO (II)	0,00	0,00	0,00	0,00	0,00
SUBTOTAL COM REFINANCIAMENTO (III) = (I + II)	25.500.000,00	25.500.000,00	8.236.761,12	9.725.150,80	15.774.849,20
DÉFICIT (IV)				0,00	0,00
TOTAL (V) = (III + IV)	25.500.000,00	25.500.000,00	8.236.761,12	9.725.150,80	15.774.849,20



Prefeitura Municipal de Indiana
RELATÓRIO RESUMIDO DA EXECUÇÃO ORÇAMENTÁRIA
BALANÇO ORÇAMENTÁRIO
ORÇAMENTOS FISCAIS E DA SEGURIDADE SOCIAL
PERÍODO: Janeiro a Abril 2024/BIMESTRE Março - Abril

2 de 2

RREO – ANEXO 1 (LRF, Art. 52, inciso I, alíneas "a" e "b" do inciso II e § 1º)

R\$ 1

DESPESAS	DOTACAO INICIAL ANUAL	CRÉDITOS ADICIONAIS/ ANULAÇÕES	DOTAÇÃO ATUALIZADA ANUAL	EMPENHADO ATÉ O BIMESTRE	LIQUIDADO ATÉ O BIMESTRE	PAGO ATÉ O BIMESTRE	SALDO A EMPENHAR	SALDO A LIQUIDAR	SALDO A PAGAR
DESPESAS CORRENTES	22.532.079,90	1.435.086,00	23.967.165,90	10.129.713,08	8.922.547,12	7.113.352,57	13.837.452,82	1.207.165,96	1.809.194,55
PESSOAL E ENCARGOS SOCIAIS	13.535.574,00	69.000,00	13.604.574,00	4.633.726,52	4.595.347,15	4.399.450,08	8.970.847,48	38.379,37	195.897,07
JUROS E ENCARGOS DA DÍVIDA	5.500,00	0,00	5.500,00	0,00	0,00	0,00	5.500,00	0,00	0,00
OUTRAS DESPESAS CORRENTES	8.991.005,90	1.366.086,00	10.357.091,90	5.495.986,56	4.327.199,97	2.713.902,49	4.861.105,34	1.168.786,59	1.613.297,48
DESPESAS DE CAPITAL	2.668.299,52	145.000,00	2.813.299,52	588.258,32	586.154,32	525.739,55	2.225.041,20	2.104,00	60.414,77
INVESTIMENTOS	968.299,52	145.000,00	1.113.299,52	88.912,30	86.808,30	70.287,30	1.024.387,22	2.104,00	16.521,00
INVERSÕES FINANCEIRAS	0,00	0,00	0,00	0,00	0,00	0,00	0,00	0,00	0,00
AMORTIZAÇÃO DA DÍVIDA	1.700.000,00	0,00	1.700.000,00	499.346,02	499.346,02	455.452,25	1.200.653,98	0,00	43.893,77
RESERVA DE CONTINGÊNCIA	299.620,58	-263.000,00	36.620,58	0,00	0,00	0,00	36.620,58	0,00	0,00
DESPESAS INTRAORÇAMENTÁRIAS	0,00	0,00	0,00	0,00	0,00	0,00	0,00	0,00	0,00
SUBTOTAL DAS DESPESAS (VIII)	25.500.000,00	1.317.086,00	26.817.086,00	10.717.971,40	9.508.701,44	7.639.092,12	16.099.114,60	1.209.269,96	1.869.609,32
AMORTIZAÇÃO DA DÍVIDA - REFINANC. (IX)	0,00	0,00	0,00	0,00	0,00	0,00	0,00	0,00	0,00
SUBTOTAL COM REFINANC. (X) = (VIII + IX)	25.500.000,00	1.317.086,00	26.817.086,00	10.717.971,40	9.508.701,44	7.639.092,12	16.099.114,60	1.209.269,96	1.869.609,32
SUPERÁVIT (XI)					216.449,36				
TOTAL (XII) = (X + XI)	25.500.000,00	1.317.086,00	26.817.086,00	10.717.971,40	9.725.150,80	7.639.092,12	16.099.114,60	1.209.269,96	1.869.609,32



DIÁRIO OFICIAL

Prefeitura Municipal de Indiana

Edição nº 1667

Ano 2024

Página 10 de 26

www.diario.indiana.sp.gov.br/diario-oficial-eletronico

Segunda-feira, 27 de Maio de 2024

Prefeitura Municipal de Indiana

Prestação de Contas

Relatório de Execução Orçamentaria

Prefeitura Municipal de Indiana RELATÓRIO RESUMIDO DA EXECUÇÃO ORÇAMENTÁRIA DEMONSTRATIVO DA EXECUÇÃO DAS DESPESAS POR FUNÇÃO E SUBFUNÇÃO ORÇAMENTOS FISCAIS E DA SEGURIDADE SOCIAL PERÍODO: Janeiro a Abril 2024/BIMESTRE Março - Abril

RREO – Anexo 2 (LRF, Art. 52, inciso II, alínea "c")

RS 1

FUNÇÃO/SUBFUNÇÃO	DOTAÇÃO INICIAL	DOTAÇÃO ATUALIZADA (a)	DESPESAS EMPENHADAS			SALDO A EMPENHAR (c) = (a-b)	DESPESAS LIQUIDADAS			SALDO A LIQUIDAR (e) = (b-d)	INSCRITAS EM RESTOS A PAGAR NÃO PROCESSADOS (f)
			BIMESTRE	JAN A ABR (b)	% (b/total b)		BIMESTRE	JAN A ABR (d)	% (d/total d)		
DESPESAS (EXCETO INTRA-ORÇAMENTÁRIAS) (I)	25.500.000,00	26.817.086,00	5.748.000,18	10.717.971,40	100,00	16.099.114,60	4.998.464,18	9.508.701,44	100,00	1.209.269,96	0,00
LEGISLATIVO	720.000,00	720.000,00	0,00	94.959,16	0,89	625.040,84	0,00	90.207,42	0,95	4.751,74	0,00
AÇÃO LEGISLATIVA	720.000,00	720.000,00	0,00	94.959,16	0,89	625.040,84	0,00	90.207,42	0,95	4.751,74	0,00
ADMINISTRAÇÃO	3.241.909,00	3.342.909,00	756.093,41	1.493.577,76	13,94	1.849.331,24	541.823,44	1.057.393,25	11,12	436.184,51	0,00
ADMINISTRAÇÃO GERAL	3.241.909,00	3.342.909,00	756.093,41	1.493.577,76	13,94	1.849.331,24	541.823,44	1.057.393,25	11,12	436.184,51	0,00
ASSISTÊNCIA SOCIAL	567.250,00	769.130,00	169.657,39	345.241,52	3,22	423.888,48	180.955,01	333.876,87	3,51	11.364,65	0,00
ASSISTÊNCIA À CRIANÇA E AO ADOLESCENTE	51.400,00	51.400,00	0,00	0,00	0,00	51.400,00	0,00	0,00	0,00	0,00	0,00
ASSISTÊNCIA COMUNITÁRIA	515.850,00	717.730,00	169.657,39	345.241,52	3,22	372.488,48	180.955,01	333.876,87	3,51	11.364,65	0,00
SAÚDE	6.606.055,42	7.237.653,11	2.044.977,85	3.556.503,57	33,18	3.681.149,54	1.567.190,58	2.997.445,14	31,52	559.058,43	0,00
ATENÇÃO BÁSICA	6.173.965,42	6.747.087,11	1.967.565,33	3.414.568,74	31,86	3.332.518,37	1.493.779,46	2.859.511,71	30,07	555.057,03	0,00
VIGILÂNCIA EPIDEMIOLÓGICA	432.090,00	490.566,00	77.412,52	141.934,83	1,32	348.631,17	73.411,12	137.933,43	1,45	4.001,40	0,00
EDUCAÇÃO	7.098.015,00	7.122.015,00	1.424.834,52	2.675.457,16	24,96	4.446.557,84	1.387.457,28	2.530.640,40	26,61	144.816,76	0,00
ALIMENTAÇÃO E NUTRIÇÃO	517.000,00	517.000,00	114.005,47	175.090,85	1,63	341.909,15	93.793,82	139.342,45	1,47	35.748,40	0,00
ENSINO FUNDAMENTAL	4.333.850,00	4.503.850,00	906.038,33	1.776.499,85	16,57	2.727.350,15	887.115,81	1.672.127,61	17,59	104.372,24	0,00
ENSINO SUPERIOR	110.000,00	110.000,00	0,00	0,00	0,00	110.000,00	0,00	0,00	0,00	0,00	0,00
EDUCAÇÃO INFANTIL	2.081.065,00	1.930.065,00	389.390,73	708.466,47	6,61	1.221.598,53	391.147,66	703.770,35	7,40	4.696,12	0,00
EDUCAÇÃO ESPECIAL	56.100,00	61.100,00	15.399,99	15.399,99	0,14	45.700,01	15.399,99	15.399,99	0,16	0,00	0,00
CULTURA	378.600,00	435.208,31	174.017,58	193.346,44	1,80	241.861,87	174.197,58	193.346,44	2,03	0,00	0,00
DIFUSÃO CULTURAL	378.600,00	435.208,31	174.017,58	193.346,44	1,80	241.861,87	174.197,58	193.346,44	2,03	0,00	0,00
DIREITOS DA CIDADANIA	280.500,00	280.500,00	24.873,63	65.724,56	0,61	214.775,44	24.581,63	65.432,56	0,69	292,00	0,00
ADMINISTRAÇÃO GERAL	280.500,00	280.500,00	24.873,63	65.724,56	0,61	214.775,44	24.581,63	65.432,56	0,69	292,00	0,00
URBANIZAÇÃO	1.386.350,00	1.756.350,00	303.333,69	627.192,09	5,85	1.129.157,91	284.801,78	601.542,23	6,33	25.649,86	0,00
INFRA-ESTRUTURA URBANA	1.039.850,00	1.389.850,00	239.195,08	505.244,55	4,71	884.605,45	221.944,12	481.520,09	5,06	23.724,46	0,00
SERVIÇOS URBANOS	346.500,00	366.500,00	64.138,61	121.947,54	1,14	244.552,46	62.857,66	120.022,14	1,26	1.925,40	0,00
HABITAÇÃO	11.000,00	1.000,00	0,00	0,00	0,00	1.000,00	0,00	0,00	0,00	0,00	0,00
HABITAÇÃO URBANA	11.000,00	1.000,00	0,00	0,00	0,00	1.000,00	0,00	0,00	0,00	0,00	0,00
SANEAMENTO	766.700,00	766.700,00	168.587,89	289.491,58	2,70	477.208,42	166.783,89	275.687,58	2,90	13.804,00	0,00
SANEAMENTO BÁSICO URBANO	766.700,00	766.700,00	168.587,89	289.491,58	2,70	477.208,42	166.783,89	275.687,58	2,90	13.804,00	0,00
GESTÃO AMBIENTAL	137.500,00	137.500,00	10.861,22	10.949,46	0,10	126.550,54	5.861,22	5.949,46	0,06	5.000,00	0,00
PRESERVAÇÃO E CONSERVAÇÃO AMBIENTAL	137.500,00	137.500,00	10.861,22	10.949,46	0,10	126.550,54	5.861,22	5.949,46	0,06	5.000,00	0,00
AGRICULTURA	412.280,00	412.280,00	108.176,05	229.338,04	2,14	182.941,96	103.947,04	224.109,03	2,36	5.229,01	0,00
EXTENSÃO RURAL	412.280,00	412.280,00	108.176,05	229.338,04	2,14	182.941,96	103.947,04	224.109,03	2,36	5.229,01	0,00
TRANSPORTE	1.348.600,00	1.348.600,00	213.962,30	413.296,92	3,86	935.303,08	211.058,30	410.177,92	4,31	3.119,00	0,00
TRANSPORTE RODOVIÁRIO	1.348.600,00	1.348.600,00	213.962,30	413.296,92	3,86	935.303,08	211.058,30	410.177,92	4,31	3.119,00	0,00
DESPORTO E LAZER	331.120,00	396.120,00	50.450,28	107.601,34	1,00	288.518,66	51.632,06	107.601,34	1,13	0,00	0,00
DESPORTO COMUNITÁRIO	331.120,00	396.120,00	50.450,28	107.601,34	1,00	288.518,66	51.632,06	107.601,34	1,13	0,00	0,00

FONTE: SCPI - Contabilidade [9.25.29.1162], Prefeitura Municipal de Indiana





Prefeitura Municipal de Indiana
RELATÓRIO RESUMIDO DA EXECUÇÃO ORÇAMENTÁRIA
DEMONSTRATIVO DA EXECUÇÃO DAS DESPESAS POR FUNÇÃO E SUBFUNÇÃO
ORÇAMENTOS FISCAIS E DA SEGURIDADE SOCIAL
PERÍODO: Janeiro a Abril 2024/BIMESTRE Março - Abril

RREO – Anexo 2 (LRF, Art. 52, inciso II, alínea “c”)

RS 1

FUNÇÃO/SUBFUNÇÃO	DOTAÇÃO INICIAL	DOTAÇÃO ATUALIZADA (a)	DESPESAS EMPENHADAS			SALDO A EMPENHAR (c) = (a-b)	DESPESAS LIQUIDADAS			SALDO A LIQUIDAR (e) = (b-d)	INSCRITAS EM RESTOS A PAGAR NÃO PROCESSADOS (f)
			BIMESTRE	JAN A ABR (b)	% (b/total b)		BIMESTRE	JAN A ABR (d)	% (d/total d)		
ENCARGOS ESPECIAIS	1.914.500,00	2.054.500,00	298.174,37	615.291,80	5,74	1.439.208,20	298.174,37	615.291,80	6,47	0,00	0,00
SERVIÇO DA DÍVIDA INTERNA	1.700.000,00	1.700.000,00	248.928,67	499.346,02	4,66	1.200.653,98	248.928,67	499.346,02	5,25	0,00	0,00
OUTROS ENCARGOS ESPECIAIS	214.500,00	354.500,00	49.245,70	115.945,78	1,08	238.554,22	49.245,70	115.945,78	1,22	0,00	0,00
RESERVA DE CONTINGENCIA	299.620,58	36.620,58	0,00	0,00	0,00	36.620,58	0,00	0,00	0,00	0,00	0,00
RESERVA DE CONTINGENCIA	299.620,58	36.620,58	0,00	0,00	0,00	36.620,58	0,00	0,00	0,00	0,00	0,00
DESPESAS (INTRA-ORÇAMENTÁRIAS) (II)	0,00	0,00	0,00	0,00	0,00	0,00	0,00	0,00	0,00	0,00	0,00
TOTAL (III) = (I + II)	25.500.000,00	26.817.086,00	5.748.000,18	10.717.971,40	100,00	16.099.114,60	4.998.464,18	9.508.701,44	100,00	1.209.269,96	0,00

Nota: Durante o exercício, somente as despesas liquidadas são consideradas executadas. No encerramento do exercício, as despesas não liquidadas inscritas em restos a pagar processados são também consideradas executadas.

Dessa forma, para maior transparência, as despesas executadas estão segregadas em:

. a) Despesas liquidadas, consideradas aquelas em que houve a entrega do material ou serviço, nos termos do art. 63 da Lei 4.320/64;

. b) Despesas empenhadas mas não liquidadas, inscritas em Restos a Pagar processados, consideradas liquidadas no encerramento do exercício, por força do art.35, inciso II da Lei 4.320/64.



Prefeitura Municipal de Indiana

Prestação de Contas

Relatório de Execução Orçamentaria

Prefeitura Municipal de Indiana
RELATÓRIO RESUMIDO DA EXECUÇÃO ORÇAMENTÁRIA
DEMONSTRATIVO DOS RESTOS A PAGAR POR PODER E ORGÃO
ORÇAMENTO FISCAL E DA SEGURIDADE SOCIAL
PERÍODO: Janeiro a Abril 2024/BIMESTRE Março - Abril

1 de 1

RREO – Anexo 7 (LRF, art. 53, inciso V)

RS 1

PODER / ORGÃO	RESTOS A PAGAR PROCESSADOS E NÃO PROCESSADOS LIQUIDADOS EM EXERCÍCIOS ANTERIORES					RESTOS A PAGAR NÃO PROCESSADOS					Saldo Total	
	Inscritos		Pagos (c)	Cancelados (d)	Saldo = (a+b) - (c+d)	Inscritos		Liquidados (h)	Pagos (i)	Cancelados (j)		Saldo k = (f+g) - (i+j)
	Exercícios Anteriores (a)	Em 31 de Dezembro 2023 (b)				Exercícios Anteriores (f)	Em 31 de Dezembro 2023 (g)					
RESTOS A PAGAR (EXCETO INTRA-ORÇAMENTÁRIOS) (I)	263.664,98	2.193.309,32	1.718.348,83	3.000,00	735.625,47	609.439,14	995.997,74	531.044,99	435.387,15	750,00	1.169.299,73	1.904.925,20
01 PODER LEGISLATIVO	113.571,14	0,00	104.680,81	0,00	8.890,33	543.389,14	0,00	0,00	0,00	0,00	543.389,14	552.279,47
0101 PODER LEGISLATIVO	113.571,14	0,00	104.680,81	0,00	8.890,33	543.389,14	0,00	0,00	0,00	0,00	543.389,14	552.279,47
02 PODER EXECUTIVO	150.093,84	2.193.309,32	1.613.668,02	3.000,00	726.735,14	66.050,00	995.997,74	531.044,99	435.387,15	750,00	625.910,59	1.352.645,73
0201 ADMINISTRAÇÃO MUNICIPAL	69.630,88	217.085,49	194.436,04	3.000,00	89.280,33	46.634,71	94.637,00	74.331,18	74.011,18	750,00	66.510,53	155.790,86
0202 CULTURA	0,00	21.251,16	20.451,16	0,00	800,00	0,00	3.500,00	3.500,00	3.500,00	0,00	0,00	800,00
0203 GABINETE, SECRETARIA ADMINISTRATIVA, FINANCEIRA	56.809,20	0,00	0,00	0,00	56.809,20	0,00	0,00	0,00	0,00	0,00	0,00	56.809,20
0204 DEPARTAMENTO DE EDUCAÇÃO	4.752,91	512.650,27	441.775,86	0,00	75.627,32	19.415,29	0,00	0,00	0,00	0,00	19.415,29	95.042,61
0205 DEPARTAMENTO MUN DE ESPORTES	72,39	26.256,03	22.530,30	0,00	3.798,12	0,00	0,00	0,00	0,00	0,00	0,00	3.798,12
0206 FUNDO MUNICIPAL DE SAUDE	16.527,20	720.160,31	507.710,05	0,00	228.977,46	0,00	15.600,00	1.200,00	1.200,00	0,00	14.400,00	243.377,46
0207 DPTO. MUNICIPAL DE OBRAS E SERVIÇOS MUNICIPAIS	0,00	308.257,63	261.046,72	0,00	47.210,91	0,00	880.060,74	449.813,81	354.475,97	0,00	525.584,77	572.795,68
0208 FUNDO MUNICIPAL DE ASSISTÊNCIA SOCIAL (FMAS)	2.301,26	85.177,61	44.906,55	0,00	42.572,32	0,00	2.200,00	2.200,00	2.200,00	0,00	0,00	42.572,32
0209 AGRICULTURA E ABASTECIMENTO	0,00	65.621,36	60.437,60	0,00	5.183,76	0,00	0,00	0,00	0,00	0,00	0,00	5.183,76
0210 DPTO. MUNICIPAL DE AGUA E ESGOTOS	0,00	37.028,89	28.899,37	0,00	8.129,52	0,00	0,00	0,00	0,00	0,00	0,00	8.129,52
0212 MEIO AMBIENTE	0,00	199.820,57	31.474,37	0,00	168.346,20	0,00	0,00	0,00	0,00	0,00	0,00	168.346,20
RESTOS A PAGAR (INTRA-ORÇAMENTÁRIOS) (II)	0,00	0,00	0,00	0,00	0,00	0,00	0,00	0,00	0,00	0,00	0,00	0,00
01 PODER LEGISLATIVO	0,00	0,00	0,00	0,00	0,00	0,00	0,00	0,00	0,00	0,00	0,00	0,00
02 PODER EXECUTIVO	0,00	0,00	0,00	0,00	0,00	0,00	0,00	0,00	0,00	0,00	0,00	0,00
TOTAL (III) = (I + II)	263.664,98	2.193.309,32	1.718.348,83	3.000,00	735.625,47	609.439,14	995.997,74	531.044,99	435.387,15	750,00	1.169.299,73	1.904.925,20

FONTE: SCPI - Contabilidade [9.25.29.1162], Prefeitura Municipal de Indiana





DIÁRIO OFICIAL

Prefeitura Municipal de Indiana

Edição nº 1667
Ano 2024
Página 13 de 26

www.diario.indiana.sp.gov.br/diario-oficial-eletronico

Segunda-feira, 27 de Maio de 2024

Prefeitura Municipal de Indiana

Prestação de Contas

Relatório de Execução Orçamentaria

Prefeitura Municipal de Indiana RELATÓRIO RESUMIDO DA EXECUÇÃO ORÇAMENTÁRIA DEMONSTRATIVO DA RECEITA DE IMPOSTOS E DAS DESPESAS PRÓPRIAS COM SAÚDE ORÇAMENTOS FISCAIS E DA SEGURIDADE SOCIAL PERÍODO: Janeiro a Abril 2024/BIMESTRE Março - Abril

RREO – ANEXO XII (LC nº 141/2012 art.35)

RS 1

RECEITAS RESULTANTES DE IMPOSTOS E TRANSFERÊNCIAS CONSTITUCIONAIS E LEGAIS	PREVISÃO INICIAL	PREVISÃO ATUALIZADA (a)	RECEITAS REALIZADAS						
			Até o Bimestre (b)	(%) (b/a)x100					
RECEITA DE IMPOSTOS (I)	1.734.666,40	1.734.666,40	476.356,19	27,46					
Receita Resultante do Imposto Predial e Territorial Urbano - IPTU	625.730,00	625.730,00	70.353,04	11,24					
Receita Resultante do Imposto sobre Transmissão Inter Vivos - ITBI	312.646,40	312.646,40	38.006,50	12,16					
Receita Resultante do Imposto sobre Serviços de Qualquer Natureza - ISS	519.090,00	519.090,00	208.630,64	40,19					
Receita Resultante do Imposto sobre a Renda e Proventos de Qualquer Natureza Retido na Fonte - IRRF	277.200,00	277.200,00	159.366,01	57,49					
RECEITA DE TRANSFERÊNCIAS CONSTITUCIONAIS E LEGAIS (II)	14.967.700,00	14.967.700,00	7.982.054,26	53,33					
Cota-Parte FPM	10.164.000,00	10.164.000,00	5.340.216,47	54,51					
Cota-Parte ITR	60.500,00	60.500,00	1.421,35	2,35					
Cota-Parte IPVA	1.089.000,00	1.089.000,00	823.296,49	75,60					
Cota-Parte ICMS	3.630.000,00	3.630.000,00	1.606.245,94	44,25					
Cota-Parte IPI-Exportação	24.200,00	24.200,00	10.874,01	44,93					
Outras Transferências ou Compensações Financeiras Provenientes de Impostos e Transferências Constitucionais	0,00	0,00	0,00	0,00					
TOTAL DAS RECEITAS RESULTANTES DE IMPOSTOS E TRANSFERÊNCIAS CONSTITUCIONAIS E LEGAIS - (III) = (I) + (II)	16.702.366,40	16.702.366,40	8.458.410,45	50,64					
DESPESAS COM AÇÕES E SERVIÇOS PÚBLICOS DE SAÚDE (ASPS) POR SUBFUNÇÃO E CATEGORIA ECONÔMICA	DOTAÇÃO INICIAL	DOTAÇÃO ATUALIZADA (c)	DESPESAS EMPENHADAS		DESPESAS LIQUIDADAS		DESPESAS PAGAS		INSCRITOS EM RESTOS A PAGAR NÃO PROCESSADOS (g)
			ATÉ BIMESTRE (d)	% (d/c) x 100	ATÉ BIMESTRE (e)	% (e/c) x 100	ATÉ BIMESTRE (f)	% (f/c) x 100	
ATENÇÃO BÁSICA (IV)	4.448.500,00	4.408.500,00	1.937.539,55	43,95	1.839.836,91	41,73	1.361.886,38	30,89	0,00
Despesas Correntes	4.393.500,00	4.393.500,00	1.936.401,15	44,07	1.838.698,51	41,85	1.360.927,98	30,98	0,00
Despesas de Capital	55.000,00	15.000,00	1.138,40	7,59	1.138,40	7,59	958,40	6,39	0,00
ASSISTÊNCIA HOSPITALAR E AMBULATORIAL (V)	0,00	0,00	0,00	0,00	0,00	0,00	0,00	0,00	0,00
Despesas Correntes	0,00	0,00	0,00	0,00	0,00	0,00	0,00	0,00	0,00
Despesas de Capital	0,00	0,00	0,00	0,00	0,00	0,00	0,00	0,00	0,00
SUporte Profilático e Terapêutico (VI)	0,00	0,00	0,00	0,00	0,00	0,00	0,00	0,00	0,00
Despesas Correntes	0,00	0,00	0,00	0,00	0,00	0,00	0,00	0,00	0,00
Despesas de Capital	0,00	0,00	0,00	0,00	0,00	0,00	0,00	0,00	0,00
VIGILÂNCIA SANITÁRIA (VII)	0,00	0,00	0,00	0,00	0,00	0,00	0,00	0,00	0,00
Despesas Correntes	0,00	0,00	0,00	0,00	0,00	0,00	0,00	0,00	0,00
Despesas de Capital	0,00	0,00	0,00	0,00	0,00	0,00	0,00	0,00	0,00
VIGILÂNCIA EPIDEMIOLÓGICA (VIII)	411.400,00	411.400,00	125.328,43	30,46	125.328,43	30,46	116.784,51	28,39	0,00
Despesas Correntes	411.400,00	411.400,00	125.328,43	30,46	125.328,43	30,46	116.784,51	28,39	0,00
Despesas de Capital	0,00	0,00	0,00	0,00	0,00	0,00	0,00	0,00	0,00
ALIMENTAÇÃO E NUTRIÇÃO (IX)	0,00	0,00	0,00	0,00	0,00	0,00	0,00	0,00	0,00
Despesas Correntes	0,00	0,00	0,00	0,00	0,00	0,00	0,00	0,00	0,00
Despesas de Capital	0,00	0,00	0,00	0,00	0,00	0,00	0,00	0,00	0,00
OUTRAS SUBFUNÇÕES (X)	0,00	0,00	0,00	0,00	0,00	0,00	0,00	0,00	0,00
Despesas Correntes	0,00	0,00	0,00	0,00	0,00	0,00	0,00	0,00	0,00
Despesas de Capital	0,00	0,00	0,00	0,00	0,00	0,00	0,00	0,00	0,00
TOTAL (XI) = (IV + V + VI + VII + VIII + IX + X)	4.859.900,00	4.819.900,00	2.062.867,98	42,80	1.965.165,34	40,77	1.478.670,89	30,68	0,00





Prefeitura Municipal de Indiana
RELATÓRIO RESUMIDO DA EXECUÇÃO ORÇAMENTÁRIA
DEMONSTRATIVO DA RECEITA DE IMPOSTOS E DAS DESPESAS PRÓPRIAS COM SAÚDE
ORÇAMENTOS FISCAIS E DA SEGURIDADE SOCIAL
PERÍODO: Janeiro a Abril 2024/BIMESTRE Março - Abril

RREO – ANEXO XII (LC nº 141/2012 art.35)

R\$ 1

APURAÇÃO DO CUMPRIMENTO DO LIMITE MÍNIMO PARA APLICAÇÃO EM ASPS	Despesas Empenhadas (d)	Despesas Liquidadas (e)	Despesas Pagas (f)
Total das Despesas com ASPS (XII) = (XI)	2.062.867,98	1.965.165,34	1.478.670,89
(-) Restos a Pagar Não Processados Inscritos Indevidamente no Exercício sem Disponibilidade Financeira (XIII)	0,00	0,00	0,00
(-) Despesas Custeadas com Recursos Vinculados à Parcela do Percentual Mínimo que não foi Aplicada em Exercícios Anteriores (XIV)	0,00	0,00	0,00
(-) Despesas Custeadas com Disponibilidade de Caixa Vinculada aos Restos a Pagar Cancelados (XV)	0,00	0,00	0,00
(=) VALOR APLICADO EM ASPS (XVI) = (XII - XIII - XIV - XV)	2.062.867,98	1.965.165,34	1.478.670,89
Despesa Mínima a ser Aplicada em ASPS (XVII) = (III) x 15% (LC 141/2012)	0,00	1.268.761,57	0,00
Diferença entre o Valor Aplicado e a Despesa Mínima a ser Aplicada (XVIII) = (XVI (d ou e) - XVII)	0,00	696.403,77	0,00
Limite não Cumprido (XIX) = (XVIII) (Quando valor for inferior a zero)	0,00	0,00	0,00
PERCENTUAL DA RECEITA DE IMPOSTOS E TRANSFERÊNCIAS CONSTITUCIONAIS E LEGAIS APLICADO EM ASPS (XVI / III)*100 (mínimo de 15% conforme LC nº 141/2012 ou % da Lei Orgânica Municipal)	24,39	23,23	

CONTROLE DO VALOR REFERENTE AO PERCENTUAL MÍNIMO NÃO CUMPRIDO EM EXERCÍCIOS ANTERIORES PARA FINS DE APLICAÇÃO DOS RECURSOS VINCULADOS CONFORME ARTIGOS 25 E 26 DA LC 141/2012	Saldo Inicial (no Exercício atual) (h)	LIMITE NÃO CUMPRIDO			Saldo Final (não aplicado) (l) = (h - (i ou j))
		Despesas Custeadas no Exercício de Referência			
		Empenhadas (i)	Liquidadas (j)	Pagas (k)	
Diferença de limite não cumprido em 2024 (saldo inicial = XIXd)	0,00	0,00	0,00	0,00	0,00
Diferença de limite não cumprido em 2023 (saldo inicial igual ao saldo final do demonstrativo do exercício anterior)	0,00	0,00	0,00	0,00	0,00
Diferença de limite não cumprido em Exercícios Anteriores (saldo inicial igual ao saldo final do demonstrativo do exercício anterior)	0,00	0,00	0,00	0,00	0,00
TOTAL DA DIFERENÇA DE LIMITE NÃO CUMPRIDO EM EXERCÍCIOS ANTERIORES (XX)	0,00	0,00	0,00	0,00	0,00

EXERCÍCIO DO EMPENHO	Valor Mínimo para aplicação em ASPS (m)	Valor aplicado em ASPS no exercício (n)	Valor aplicado além do limite mínimo (o) = (n - m), se < 0, então (o) = 0	Total inscrito em RP no exercício (p)	RPNP Inscritos Indevidamente no Exercício sem Disponibilidade Financeira q = (XIVd)	Valor inscrito em RP considerado no Limite (r) = (p - (o + q)) se < 0, então (r) = (0)	Total de RP pagos (s)	Total de RP a pagar (t)	Total de RP cancelados ou prescritos (u)	Diferença entre o valor aplicado além do limite e o total de RP cancelados (v) = ((o + q) - u)
Empenhos de 2024	0,00	0,00	0,00	0,00	0,00	0,00	0,00	0,00	0,00	0,00
Empenhos de 2023	0,00	0,00	0,00	0,00	0,00	0,00	0,00	0,00	0,00	0,00
Empenhos de 2022	0,00	0,00	0,00	0,00	0,00	0,00	0,00	0,00	0,00	0,00
Empenhos de 2021	0,00	0,00	0,00	0,00	0,00	0,00	0,00	0,00	0,00	0,00
Empenhos de 2020 e anteriores	0,00	0,00	0,00	0,00	0,00	0,00	0,00	0,00	0,00	0,00



Prefeitura Municipal de Indiana
RELATÓRIO RESUMIDO DA EXECUÇÃO ORÇAMENTÁRIA
DEMONSTRATIVO DA RECEITA DE IMPOSTOS E DAS DESPESAS PRÓPRIAS COM SAÚDE
ORÇAMENTOS FISCAIS E DA SEGURIDADE SOCIAL
PERÍODO: Janeiro a Abril 2024/BIMESTRE Março - Abril

RREO – ANEXO XII (LC nº 141/2012 art.35)

R\$ 1

TOTAL DOS RESTOS A PAGAR CANCELADOS OU PRESCRITOS ATÉ O FINAL DO EXERCÍCIO ATUAL QUE AFETARAM O CUMPRIMENTO DO LIMITE (XXI) (soma dos saldos negativos da coluna "v")	0,00
TOTAL DOS RESTOS A PAGAR CANCELADOS OU PRESCRITOS ATÉ O FINAL DO EXERCÍCIO ANTERIOR QUE AFETARAM O CUMPRIMENTO DO LIMITE (XXII) (valor informado no demonstrativo do exercício anterior)	0,00
TOTAL DOS RESTOS A PAGAR CANCELADOS OU PRESCRITOS NO EXERCÍCIO ATUAL QUE AFETARAM O CUMPRIMENTO DO LIMITE (XXIII) = (XXI - XXII) (Artigo 24 § 1º e 2º da LC 141/2012)	0,00

CONTROLE DE RESTOS A PAGAR CANCELADOS OU PRESCRITOS CONSIDERADOS PARA FINS DE APLICAÇÃO DA DISPONIBILIDADE DE CAIXA CONFORME ARTIGO 24§ 1º e 2º DA LC 141/2012	RESTOS A PAGAR CANCELADOS OU PRESCRITOS				Saldo Final (não aplicado) (aa) = (w - (x ou y))
	Saldo Inicial (no Exercício atual) (w)	Despesas Custeadas no Exercício de Referência			
		Empenhadas (x)	Liquidadas (y)	Pagas (z)	
Restos a pagar cancelados ou prescritos em 2024 a serem compensados (XXIV) (saldo inicial = XXIII)	0,00	0,00	0,00	0,00	0,00
Restos a pagar cancelados ou prescritos em 2023 a serem compensados (XXV) (saldo inicial igual ao saldo final do demonstrativo do exercício anterior)	0,00	0,00	0,00	0,00	0,00
Restos a pagar cancelados ou prescritos em exercícios anteriores a serem compensados (XXVI) (saldo inicial igual ao saldo final do demonstrativo do exercício anterior)	0,00	0,00	0,00	0,00	0,00
TOTAL DE RESTOS A PAGAR CANCELADOS OU PRESCRITOS A COMPENSAR (XXVII)	0,00	0,00	0,00	0,00	0,00

RECEITAS ADICIONAIS PARA O FINANCIAMENTO DA SAÚDE NÃO COMPUTADAS NO CÁLCULO DO MÍNIMO	PREVISÃO INICIAL	PREVISÃO ATUALIZADA (a)	RECEITAS REALIZADAS	
			Até o Bimestre (b)	(%) (b/a)x100
RECEITAS DE TRANSFERÊNCIAS PARA A SAÚDE (XXVIII)	1.941.762,60	1.941.762,60	687.330,12	35,40
Proveniente da União	1.941.762,60	1.941.762,60	535.485,72	27,58
Proveniente dos Estados	0,00	0,00	151.844,40	0,00
Proveniente de outros Municípios	0,00	0,00	0,00	0,00
RECEITA DE OPERAÇÕES DE CRÉDITO INTERNAS E EXTERNAS VINCULADAS A SAÚDE (XXIX)	0,00	0,00	0,00	0,00
OUTRAS RECEITAS (XXX)	0,00	0,00	0,00	0,00
TOTAL DE RECEITAS ADICIONAIS PARA FINANCIAMENTO DA SAÚDE (XXXI) = (XXVIII + XXIX + XXX)	1.941.762,60	1.941.762,60	687.330,12	35,40



DIÁRIO OFICIAL

Prefeitura Municipal de Indiana

Edição nº 1667
Ano 2024
Página 16 de 26

www.diario.indiana.sp.gov.br/diario-oficial-eletronico

Segunda-feira, 27 de Maio de 2024

Prefeitura Municipal de Indiana
RELATÓRIO RESUMIDO DA EXECUÇÃO ORÇAMENTÁRIA
DEMONSTRATIVO DA RECEITA DE IMPOSTOS E DAS DESPESAS PRÓPRIAS COM SAÚDE
ORÇAMENTOS FISCAIS E DA SEGURIDADE SOCIAL
PERÍODO: Janeiro a Abril 2024/BIMESTRE Março - Abril

RREO – ANEXO XII (LC nº 141/2012 art.35)

RS 1

DESPESAS COM SAUDE POR SUBFUNÇÕES E CATEGORIA ECONÔMICA NÃO COMPUTADAS NO CÁLCULO DO MÍNIMO	DOTAÇÃO INICIAL	DOTAÇÃO ATUALIZADA (c)	DESPESAS EMPENHADAS		DESPESAS LIQUIDADAS		DESPESAS PAGAS		INSCRITOS EM RESTOS A PAGAR NÃO PROCESSADOS (g)
			ATÉ BIMESTRE (d)	% (d/c) x 100	ATÉ BIMESTRE (e)	% (e/c) x 100	ATÉ BIMESTRE (f)	% (f/c) x 100	
ATENÇÃO BÁSICA (XXXII)	1.725.465,42	2.338.587,11	1.477.029,19	63,16	1.019.674,80	43,60	924.651,50	39,54	0,00
Despesas Correntes	1.447.005,90	2.065.127,59	1.471.839,19	71,27	1.014.484,80	49,12	919.461,50	44,52	0,00
Despesas de Capital	278.459,52	273.459,52	5.190,00	1,90	5.190,00	1,90	5.190,00	1,90	0,00
ASSISTÊNCIA HOSPITALAR E AMBULATORIAL (XXXIII)	0,00	0,00	0,00	0,00	0,00	0,00	0,00	0,00	0,00
Despesas Correntes	0,00	0,00	0,00	0,00	0,00	0,00	0,00	0,00	0,00
Despesas de Capital	0,00	0,00	0,00	0,00	0,00	0,00	0,00	0,00	0,00
SUPORTE PROFILÁTICO E TERAPÊUTICO (XXXIV)	0,00	0,00	0,00	0,00	0,00	0,00	0,00	0,00	0,00
Despesas Correntes	0,00	0,00	0,00	0,00	0,00	0,00	0,00	0,00	0,00
Despesas de Capital	0,00	0,00	0,00	0,00	0,00	0,00	0,00	0,00	0,00
VIGILÂNCIA SANITÁRIA (XXXV)	0,00	0,00	0,00	0,00	0,00	0,00	0,00	0,00	0,00
Despesas Correntes	0,00	0,00	0,00	0,00	0,00	0,00	0,00	0,00	0,00
Despesas de Capital	0,00	0,00	0,00	0,00	0,00	0,00	0,00	0,00	0,00
VIGILÂNCIA EPIDEMIOLÓGICA (XXXVI)	20.690,00	79.166,00	16.606,40	20,98	12.605,00	15,92	10.493,00	13,25	0,00
Despesas Correntes	16.000,00	74.476,00	16.606,40	22,30	12.605,00	16,92	10.493,00	14,09	0,00
Despesas de Capital	4.690,00	4.690,00	0,00	0,00	0,00	0,00	0,00	0,00	0,00
ALIMENTAÇÃO E NUTRIÇÃO (XXXVII)	0,00	0,00	0,00	0,00	0,00	0,00	0,00	0,00	0,00
Despesas Correntes	0,00	0,00	0,00	0,00	0,00	0,00	0,00	0,00	0,00
Despesas de Capital	0,00	0,00	0,00	0,00	0,00	0,00	0,00	0,00	0,00
OUTRAS SUBFUNÇÕES (XXXVIII)	0,00	0,00	0,00	0,00	0,00	0,00	0,00	0,00	0,00
Despesas Correntes	0,00	0,00	0,00	0,00	0,00	0,00	0,00	0,00	0,00
Despesas de Capital	0,00	0,00	0,00	0,00	0,00	0,00	0,00	0,00	0,00
TOTAL DAS DESPESAS NÃO COMPUTADAS NO CÁLCULO DO MÍNIMO (XXXIX) = (XXXII + XXXIII + XXXIV + XXXV + XXXVI + XXXVII + XXXVIII)	1.746.155,42	2.417.753,11	1.493.635,59	61,78	1.032.279,80	42,70	935.144,50	38,68	0,00





Prefeitura Municipal de Indiana
RELATÓRIO RESUMIDO DA EXECUÇÃO ORÇAMENTÁRIA
DEMONSTRATIVO DA RECEITA DE IMPOSTOS E DAS DESPESAS PRÓPRIAS COM SAÚDE
ORÇAMENTOS FISCAIS E DA SEGURIDADE SOCIAL
PERÍODO: Janeiro a Abril 2024/BIMESTRE Março - Abril

RREO – ANEXO XII (LC nº 141/2012 art.35)

DESPESAS TOTAIS COM SAÚDE	DOTAÇÃO INICIAL	DOTAÇÃO ATUALIZADA (c)	DESPESAS EMPENHADAS		DESPESAS LIQUIDADAS		DESPESAS PAGAS		RS 1 INSCRITOS EM RESTOS A PAGAR NÃO PROCESSADOS (g)
			ATÉ BIMESTRE (d)	% (d/c) x 100	ATÉ BIMESTRE (e)	% (e/c) x 100	ATÉ BIMESTRE (f)	% (f/c) x 100	
ATENÇÃO BÁSICA (XL) = (IV + XXXII)	6.173.965,42	6.747.087,11	3.414.568,74	50,61	2.859.511,71	42,38	2.286.537,88	33,89	0,00
ASSISTÊNCIA HOSPITALAR E AMBULATORIAL (XLI) = (V + XXXIII)	0,00	0,00	0,00	0,00	0,00	0,00	0,00	0,00	0,00
SUporte profilático e terapêutico (XLII) = (VI + XXXIV)	0,00	0,00	0,00	0,00	0,00	0,00	0,00	0,00	0,00
VIGILÂNCIA SANITÁRIA (XLIII) = (VII + XXXV)	0,00	0,00	0,00	0,00	0,00	0,00	0,00	0,00	0,00
VIGILÂNCIA EPIDEMIOLÓGICA (XLIV) = (VIII + XXXVI)	432.090,00	490.566,00	141.934,83	28,93	137.933,43	28,12	127.277,51	25,95	0,00
ALIMENTAÇÃO E NUTRIÇÃO (XLV) = (XIX + XXXVII)	0,00	0,00	0,00	0,00	0,00	0,00	0,00	0,00	0,00
OUTRAS SUBFUNÇÕES (XLVI) = (X + XXXVIII)	0,00	0,00	0,00	0,00	0,00	0,00	0,00	0,00	0,00
TOTAL DAS DESPESAS COM SAÚDE (XLVII) = (XI + XXXIX)	6.606.055,42	7.237.653,11	3.556.503,57	49,14	2.997.445,14	41,41	2.413.815,39	33,35	0,00

- 1) Essa linha apresentará valor somente no Relatório Resumido da Execução Orçamentária do último bimestre do exercício.
- 2) O valor apresentado na intercessão com a coluna "i" ou com a coluna "h+i" (último bimestre) deverá ser o mesmo apresentado no "total j".
- 3) O valor apresentado na intercessão com a coluna "i" ou com a coluna "h+i" (último bimestre) deverá ser o mesmo apresentado no "total k".
- 4) Limite anual mínimo a ser cumprido no encerramento do exercício. Deverá ser informado o limite estabelecido na Lei Orgânica do Município quando o percentual nela estabelecido for superior ao fixado na LC nº 141/2012
- 5) Durante o exercício esse valor servirá para o monitoramento previsto no art. 23 da LC 141/2012
- 6) No último bimestre, será utilizada a fórmula $[VI(h+i) - (15 \times IIIb)/100]$.
- 7) Essa coluna poderá ser apresentada somente no último bimestre



DIÁRIO OFICIAL

Prefeitura Municipal de Indiana

Edição nº 1667

Ano 2024

Página 18 de 26

www.diario.indiana.sp.gov.br/diario-oficial-eletronico

Segunda-feira, 27 de Maio de 2024

Prefeitura Municipal de Indiana

Prestação de Contas

Relatório de Execução Orçamentaria

Prefeitura Municipal de Indiana

RELATÓRIO RESUMIDO DA EXECUÇÃO ORÇAMENTÁRIA

DEMONSTRATIVO DAS RECEITAS E DESPESAS COM MANUTENÇÃO E DESENVOLVIMENTO DO ENSINO - MDE - MUNICÍPIOS

ORÇAMENTO FISCAL E DA SEGURIDADE SOCIAL

PERÍODO: Janeiro a Abril 2024/BIMESTRE Março - Abril

Página 1 de 5

RS 1

RREO – Anexo 8 (LDB, Art. 72)

RECEITAS RESULTANTES DE IMPOSTOS (Art. 212 e 212-A da Constituição Federal)				
RECEITA RESULTANTE DE IMPOSTOS	PREVISÃO ATUALIZADA (a)	RECEITAS REALIZADAS JAN A ABR		
1- RECEITA DE IMPOSTOS				
1.1- Receita Resultante do Imposto sobre a Propriedade Predial e Territorial Urbana – IPTU	1.734.666,40	476.356,19		
1.2- Receita Resultante do Imposto sobre Transmissão Inter Vivos – ITBI	625.730,00	70.353,04		
1.3- Receita Resultante do Imposto sobre Serviços de Qualquer Natureza – ISS	312.646,40	38.006,50		
1.4- Receita Resultante do Imposto de Renda Retido na Fonte – IRRF	519.090,00	208.630,64		
2- RECEITA DE TRANSFERÊNCIAS CONSTITUCIONAIS E LEGAIS	277.200,00	159.366,01		
2.1- Cota-Parte FPM	16.215.210,00	7.982.054,26		
2.1.1- Parcela referente à CF, art. 159, I, alínea B	11.411.510,00	5.540.216,47		
2.1.2- Parcela referente à CF, art. 159, I, alínea D e E	10.164.000,00	5.540.216,47		
2.2- Cota-Parte ICMS	1.247.510,00	0,00		
2.3- Cota-Parte IPI-Exportação	3.630.000,00	1.606.245,94		
2.4- Cota-Parte ITR	24.200,00	10.874,01		
2.5- Cota-Parte IPVA	60.500,00	1.421,35		
2.6- Cota-Parte IOF-Ouro	1.089.000,00	823.296,49		
2.7- Outras Transferências ou Compensações Financeiras Provenientes de Impostos e Transferências Constitucionais	0,00	0,00		
3- TOTAL DA RECEITA RESULTANTE DE IMPOSTOS (1 + 2)	17.949.876,40	8.458.410,45		
4- TOTAL DESTINADO AO FUNDEB - 20% DE ((2.1.1) + (2.2) + (2.3) + (2.4) + (2.5) + (2.7))1	2.995.960,00	1.597.622,58		
5- VALOR MÍNIMO A SER APLICADO ALÉM DO VALOR DESTINADO AO FUNDEB - 5% DE ((2.1.1) + (2.2) + (2.3) + (2.4) + (2.5) + (2.7)) + 25% DE ((1.1) + (1.2) + (1.3) + (1.4) + (2.1.2) + (2.6))	1.493.929,10	518.191,76		

FUNDEB				
RECEITAS DO FUNDEB RECEBIDAS NO EXERCÍCIO	PREVISÃO ATUALIZADA (a)	RECEITAS REALIZADAS JAN A ABR		
6- TOTAL DAS RECEITAS DO FUNDEB RECEBIDAS	3.454.000,00	1.267.612,63		
6.1- FUNDEB - Impostos e Transferências de Impostos	3.454.000,00	1.267.612,63		
6.1.1- Principal	3.454.000,00	1.267.612,63		
6.1.2- Rendimentos de Aplicação Financeira	0,00	0,00		
6.1.3- Ressarcimento de recursos do Fundeb	0,00	0,00		
6.2- FUNDEB - Complementação da União - VAAF	0,00	0,00		
6.2.1- Principal	0,00	0,00		
6.2.2- Rendimentos de Aplicação Financeira	0,00	0,00		
6.2.3- Ressarcimento de recursos do Fundeb	0,00	0,00		
6.3- FUNDEB - Complementação da União - VAAT	0,00	0,00		
6.3.1- Principal	0,00	0,00		
6.3.2- Rendimentos de Aplicação Financeira	0,00	0,00		
6.3.3- Ressarcimento de recursos do Fundeb	0,00	0,00		
6.4- FUNDEB - Complementação da União - VAAR	0,00	0,00		
6.4.1- Principal	0,00	0,00		
6.4.2- Rendimentos de Aplicação Financeira	0,00	0,00		
6.4.3- Ressarcimento de recursos do Fundeb	0,00	0,00		
7- RESULTADO LÍQUIDO DAS TRANSFERÊNCIAS DO FUNDEB (6.1.1 - 4)	458.040,00	-330.009,95		



DIÁRIO OFICIAL - Assinado Eletronicamente com Certificado Padrão ICPBrasil, em conformidade com a MP nº 2.200-2, de 2001

Garantimos a autenticidade deste documento, desde que visualizado através do site www.diario.indiana.sp.gov.br/diario-oficial-eletronico



Prefeitura Municipal de Indiana
RELATÓRIO RESUMIDO DA EXECUÇÃO ORÇAMENTÁRIA
DEMONSTRATIVO DAS RECEITAS E DESPESAS COM MANUTENÇÃO E DESENVOLVIMENTO DO ENSINO - MDE - MUNICÍPIOS
ORÇAMENTO FISCAL E DA SEGURIDADE SOCIAL
PERÍODO: Janeiro a Abril 2024/BIMESTRE Março - Abril

Página 2 de 5

RREO – Anexo 8 (LDB, Art. 72)

R\$ 1

RECURSOS RECEBIDOS EM EXERCÍCIOS ANTERIORES E NÃO UTILIZADOS (SUPERÁVIT)		VALOR					
8- TOTAL DOS RECURSOS DE SUPERÁVIT		0,00					
8.1- SUPERÁVIT DO EXERCÍCIO IMEDIATAMENTE ANTERIOR		0,00					
8.2- SUPERÁVIT RESIDUAL DE OUTROS EXERCÍCIOS		0,00					
9- TOTAL DOS RECURSOS DO FUNDEB DISPONÍVEIS PARA UTILIZAÇÃO (6 + 8)		1.267.612,63					
DESPESAS COM RECURSOS DO FUNDEB	DOTAÇÃO ATUALIZADA (c)	DESPESAS EMPENHADAS JAN A ABR (d)	DESPESAS LIQUIDADAS JAN A ABR (e)	DESPESAS PAGAS JAN A ABR (f)	INSCRITAS EM RESTOS A PAGAR NÃO PROCESSADOS (g)		
10- TOTAL DAS DESPESAS COM RECURSOS DO FUNDEB	3.454.000,00	1.273.080,94	1.234.701,57	1.184.709,42	0,00		
10.1- PROFISSIONAIS DA EDUCAÇÃO BÁSICA	2.590.500,00	1.055.865,50	1.017.486,13	975.352,52	0,00		
10.1.1- Educação Infantil	852.500,00	517.125,08	517.125,08	494.663,16	0,00		
10.1.2- Ensino Fundamental	1.738.000,00	538.740,42	500.361,05	480.689,36	0,00		
10.1.3- Educação de Jovens e Adultos	0,00	0,00	0,00	0,00	0,00		
10.1.4- Educação Especial	0,00	0,00	0,00	0,00	0,00		
10.1.5- Administração Geral	0,00	0,00	0,00	0,00	0,00		
10.2- OUTRAS DESPESAS	863.500,00	217.215,44	217.215,44	209.356,90	0,00		
10.2.1- Educação Infantil	646.415,00	135.456,93	135.456,93	130.582,96	0,00		
10.2.2- Ensino Fundamental	217.085,00	81.758,51	81.758,51	78.773,94	0,00		
10.2.3- Educação de Jovens e Adultos	0,00	0,00	0,00	0,00	0,00		
10.2.4- Educação Especial	0,00	0,00	0,00	0,00	0,00		
10.2.5- Administração Geral	0,00	0,00	0,00	0,00	0,00		
10.2.6- Transporte (Escolar)	0,00	0,00	0,00	0,00	0,00		
10.2.7- Outras	0,00	0,00	0,00	0,00	0,00		
INDICADORES DO FUNDEB							
DESPESAS CUSTEADAS COM RECEITAS DO FUNDEB RECEBIDAS NO EXERCÍCIO	DESPESAS EMPENHADAS JAN A ABR (d)	DESPESAS LIQUIDADAS JAN A ABR (e)	DESPESAS PAGAS JAN A ABR (f)	INSCRITAS EM RESTOS A PAGAR NÃO PROCESSADOS (g)	INSCRITAS EM RESTOS A PAGAR NÃO PROC. (sem disponibilidade de caixa) (h)	DESPESAS LIQUIDADAS/EMPENHADAS EM VALOR SUP. AO TOTAL DAS RECEITAS RECEB. NO EXERCÍCIO (i)	
11- TOTAL DAS DESPESAS CUSTEADAS COM RECURSOS DO FUNDEB RECEBIDAS NO EXERCÍCIO	1.273.080,94	1.234.701,57	1.184.709,42	0,00	0,00	0,00	
11.1- Total das Despesas custeadas com FUNDEB - Impostos e Transferências de Impostos	1.273.080,94	1.234.701,57	1.184.709,42	0,00	0,00	0,00	
11.2- Total das Despesas custeadas com FUNDEB - Complementação da União - VAAF	0,00	0,00	0,00	0,00	0,00	0,00	
11.3- Total das Despesas custeadas com FUNDEB - Complementação da União - VAAT	0,00	0,00	0,00	0,00	0,00	0,00	
11.4- Total das Despesas custeadas com FUNDEB - Complementação da União - VAAAR	0,00	0,00	0,00	0,00	0,00	0,00	
12- TOTAL DAS DESPESAS DO FUNDEB COM PROFISSIONAIS DA EDUCAÇÃO BÁSICA	1.055.865,50	1.017.486,13	975.352,52	0,00	0,00	0,00	
13- TOTAL DAS DESPESAS CUSTEADAS COM FUNDEB - COMPLEMENTAÇÃO DA UNIÃO - VAAT APLICADAS NA EDUCAÇÃO INFANTIL	0,00	0,00	0,00	0,00	0,00	0,00	
14- TOTAL DAS DESPESAS CUSTEADAS COM FUNDEB - COMPLEMENTAÇÃO DA UNIÃO - VAAT APLICADAS EM DESPESA DE CAPITAL	0,00	0,00	0,00	0,00	0,00	0,00	
INDICADORES - Art. 212-A, inciso XI e § 3º - Constituição Federal ²	VALOR EXIGIDO (j)	VALOR APLICADO (k)	VALOR CONSIDERADO APÓS DEDUÇÕES (l)	% APLICADO ¹⁰ (m)			
15- Mínimo de 70% do FUNDEB na Remuneração dos Profissionais da Educação Básica	887.328,84	1.017.486,13	1.017.486,13	80,27			
16- Percentual da Complementação da União ao FUNDEB - VAAT na Educação Infantil (INDICADOR IEI)	0,00	0,00	0,00	0,00			
17- Mínimo de 15% da Complementação da União ao FUNDEB - VAAT em Despesa de Capital	0,00	0,00	0,00	0,00			
INDICADOR - Art.25, § 3º - Lei nº 14.113, de 2020 - (Máx. de 10% de Superávit) ³	VALOR MÁX. PERMITIDO (n)	VALOR NÃO APLICADO (o)	VALOR NÃO APLICADO APÓS AJUSTE (p)	VALOR NÃO APLICADO EXCED. AO MÁX. PERMIT.(q)	% NÃO APLICADO (r)		
18- Total da Receita Recebida e não Aplicada no Exercício	126.761,26	32.911,06	32.911,06	0,00	2,60		



Prefeitura Municipal de Indiana
RELATÓRIO RESUMIDO DA EXECUÇÃO ORÇAMENTÁRIA
DEMONSTRATIVO DAS RECEITAS E DESPESAS COM MANUTENÇÃO E DESENVOLVIMENTO DO ENSINO - MDE - MUNICÍPIOS
ORÇAMENTO FISCAL E DA SEGURIDADE SOCIAL
PERÍODO: Janeiro a Abril 2024/BIMESTRE Março - Abril

Página 3 de 5

RS 1

RREO – Anexo 8 (LDB, Art. 72)

INDICADOR - Art.25, § 3º - Lei nº 14.113, de 2020 (Aplicação do Superávit de Exercício Anterior)3	Valor de Superávit Permitido no Exercício Anterior (s)	Valor não Aplicado No Exercício Anterior (t)	Valor de Superávit Aplicado até o 1º Quadrimestre (u)	Valor Aplicado Após o 1º Quadrimestre (v)	Valor Total de Sup. Não Aplicado Até o Final do Exercício (w)	Valor de Superávit Permitido no Ex. Ant. não Aplicado no Exercício Atual (x)
19- Total das Despesas Custeadas com Superávit do FUNDEB	0,00	0,00	0,00	0,00	0,00	0,00
19.1- Total das Despesas custeadas com FUNDEB - Impostos e Transferências de Impostos	0,00	0,00	0,00	0,00	0,00	0,00
19.2- Total das Despesas custeadas com FUNDEB - Complementação da União (VAAF + VAAT + VAAR)	0,00	0,00	0,00	0,00	0,00	0,00

DESPESAS COM MANUTENÇÃO E DESENVOLVIMENTO DO ENSINO – MDE - CUSTEADAS COM RECEITA DE IMPOSTOS (EXCETO FUNDEB)

DESPESAS COM AÇÕES TÍPICAS DE MDE - RECEITAS DE IMPOSTOS EXCETO FUNDEB (Por Subfunção)	DOTAÇÃO ATUALIZADA (c)	DESPESAS EMPENHADAS JAN A ABR (d)	DESPESAS LIQUIDADAS JAN A ABR (e)	DESPESAS PAGAS JAN A ABR (f)	INSCRITAS EM RESTOS A PAGAR NÃO PROCESSADOS (g)
20- TOTAL DAS DESPESAS COM AÇÕES TÍPICAS DE MDE CUSTEADAS COM RECEITAS DE IMPOSTOS	2.201.000,00	806.834,22	779.801,85	566.613,12	0,00
20.1- Educação Infantil	246.000,00	5.453,99	5.453,99	2.743,92	0,00
20.2- Ensino Fundamental	1.955.000,00	801.380,23	774.347,86	563.869,20	0,00
20.3- Educação de Jovens e Adultos	0,00	0,00	0,00	0,00	0,00
20.4- Educação Especial	0,00	0,00	0,00	0,00	0,00
20.5- Administração Geral	0,00	0,00	0,00	0,00	0,00
20.6- Transporte (Escolar)	0,00	0,00	0,00	0,00	0,00
20.7- Outras	0,00	0,00	0,00	0,00	0,00

DESPESAS COM MANUTENÇÃO E DESENVOLVIMENTO DO ENSINO – MDE - CUSTEADAS COM RECEITA DE IMPOSTOS E COM RECURSOS DO FUNDEB

DESPESAS COM AÇÕES TÍPICAS DE MDE - RECEITAS DE IMPOSTOS E RECURSOS DO FUNDEB (Por área de Atuação)6	DOTAÇÃO ATUALIZADA (c)	DESPESAS EMPENHADAS JAN A ABR (d)	DESPESAS LIQUIDADAS JAN A ABR (e)	DESPESAS PAGAS JAN A ABR (f)	INSCRITAS EM RESTOS A PAGAR NÃO PROCESSADOS (g)
21- TOTAL DAS DESPESAS COM AÇÕES TÍPICAS DE MDE CUSTEADAS COM RECEITAS DE IMPOSTOS E FUNDEB	5.655.000,00	2.079.915,16	2.014.503,42	1.751.322,54	0,00
21.1- Educação Infantil	1.744.915,00	658.036,00	658.036,00	627.990,04	0,00
21.1.1- Creche	48.000,00	0,00	0,00	0,00	0,00
21.1.2- Pré-Escola	1.696.915,00	658.036,00	658.036,00	627.990,04	0,00
21.2- Ensino Fundamental	3.910.085,00	1.421.879,16	1.356.467,42	1.123.332,50	0,00

APURAÇÃO DAS DESPESAS PARA FINS DE LIMITE MÍNIMO CONSTITUCIONAL

	VALOR
22- TOTAL DAS DESPESAS DE MDE CUSTEADAS COM RECURSOS DE IMPOSTOS = L20(d ou e)	779.801,85
23- TOTAL DAS RECEITAS TRANSFERIDAS AO FUNDEB = (L4)	1.597.622,58
24- (-) RECEITAS DO FUNDEB NÃO UTILIZADAS NO EXERCÍCIO, EM VALOR SUPERIOR A 10% = L18(q)	0,00
25- (-) SUPERÁVIT PERMITIDO NO EXERCÍCIO IMEDIATAMENTE ANTERIOR NÃO APLICADO NO EXERCÍCIO ATUAL = L19.1(x)	0,00
26- (-) RESTOS A PAGAR NÃO PROCESSADOS INSCRITOS NO EXERCÍCIO SEM DISPONIBILIDADE FINANCEIRA DE RECURSOS DE IMPOSTOS4	0,00
27- (-) CANCELAMENTO, NO EXERCÍCIO, DE RESTOS A PAGAR INSCRITOS COM DISPONIBILIDADE FINANCEIRA DE RECURSOS DE IMPOSTOS VINCULADOS AO ENSINO = (L30.1(af) + L	0,00
28- TOTAL DAS DESPESAS PARA FINS DE LIMITE (22 + 23 - 24 - 25 - 26 - 27)	2.377.424,43



Prefeitura Municipal de Indiana
RELATÓRIO RESUMIDO DA EXECUÇÃO ORÇAMENTÁRIA
DEMONSTRATIVO DAS RECEITAS E DESPESAS COM MANUTENÇÃO E DESENVOLVIMENTO DO ENSINO - MDE - MUNICÍPIOS
ORÇAMENTO FISCAL E DA SEGURIDADE SOCIAL
PERÍODO: Janeiro a Abril 2024/BIMESTRE Março - Abril

Página 4 de 5

R\$ 1

RREO – Anexo 8 (LDB, Art. 72)

APURAÇÃO DO LIMITE MÍNIMO CONSTITUCIONAL ^{2 e 5}		VALOR EXIGIDO (z)	VALOR APLICADO (aa)	% APLICADO (ab)	
29- APLICAÇÃO EM MDE SOBRE A RECEITA RESULTANTE DE IMPOSTOS		2.114.602,61	2.377.424,43	28,11	
RESTOS A PAGAR INSCRITOS EM EXERCÍCIOS ANTERIORES DE DESPESAS CONSIDERADAS PARA CUMPRIMENTO DO LIMITE	SALDO INICIAL (ac)	RP LIQUIDADOS (ad)	RP PAGOS (ae)	RP CANCELADOS (af)	SALDO FINAL (ag)
30- RESTOS A PAGAR DE DESPESAS COM MDE	350.287,64	350.287,64	292.867,31	0,00	57.420,33
30.1- Executadas com Recursos de Impostos e Transferências de Impostos	350.287,64	350.287,64	292.867,31	0,00	57.420,33
30.2- Executadas com Recursos do FUNDEB - Impostos	0,00	0,00	0,00	0,00	0,00
30.3- Executadas com Recursos do FUNDEB - Complementação da União (VAAT + VAAF + VAAR)	0,00	0,00	0,00	0,00	0,00
OUTRAS INFORMAÇÕES PARA CONTROLE					
RECEITAS ADICIONAIS PARA FINANCIAMENTO DO ENSINO	PREVISÃO ATUALIZADA (a)		RECEITAS REALIZADAS Até o Bimestre (b)		
31- TOTAL DAS RECEITAS ADICIONAIS PARA FINANCIAMENTO DO ENSINO			2.160.455,00		299.918,18
31.1- RECEITA DE TRANSFERÊNCIA DO FNDE (INCLUINDO RENDIMENTOS DE APLICAÇÃO FINANCEIRA)			2.060.630,00		165.256,49
31.1.1- Salário-Educação			480.000,00		133.134,29
31.1.2- PDDE			0,00		0,00
31.1.3- PNAE			100.430,00		21.414,80
31.1.4- PNATE			2.420,00		10.707,40
31.1.5- Outras Transferências do FNDE			1.477.780,00		0,00
31.2- RECEITAS DE TRANSFERÊNCIAS DE CONVÊNIOS			99.825,00		134.661,69
31.3- RECEITA DE ROYALTIES DESTINADOS À EDUCAÇÃO			0,00		0,00
31.4- RECEITA DE OPERAÇÕES DE CRÉDITO VINCULADAS À EDUCAÇÃO			0,00		0,00
31.5- OUTRAS RECEITAS PARA FINANCIAMENTO DO ENSINO			0,00		0,00
OUTRAS DESPESAS COM EDUCAÇÃO (Por Subfunção) ⁶	DOTAÇÃO ATUALIZADA (c)	DESPESAS EMPENHADAS JAN A ABR (d)	DESPESAS LIQUIDADAS JAN A ABR (e)	DESPESAS PAGAS JAN A ABR (f)	INSCRITAS EM RESTOS A PAGAR NÃO PROCESSADOS (g)
32- TOTAL DAS OUTRAS DESPESAS COM EDUCAÇÃO	1.467.015,00	595.542,00	516.136,98	341.594,32	0,00
32.1- Educação Infantil	185.150,00	50.430,47	45.734,35	12.963,54	0,00
32.2- Ensino Fundamental	593.765,00	354.620,69	315.660,19	280.435,27	0,00
32.3- Ensino Médio	0,00	0,00	0,00	0,00	0,00
32.4- Ensino Superior	110.000,00	0,00	0,00	0,00	0,00
32.5- Ensino Profissional	0,00	0,00	0,00	0,00	0,00
32.6- Educação de Jovens e Adultos	0,00	0,00	0,00	0,00	0,00
32.7- Educação Especial	61.100,00	15.399,99	15.399,99	15.399,99	0,00
32.8- Outras	517.000,00	175.090,85	139.342,45	32.795,52	0,00
TOTAL GERAL DAS DESPESAS COM EDUCAÇÃO	DOTAÇÃO ATUALIZADA (c)	DESPESAS EMPENHADAS JAN A ABR (d)	DESPESAS LIQUIDADAS JAN A ABR (e)	DESPESAS PAGAS JAN A ABR (f)	INSCRITAS EM RESTOS A PAGAR NÃO PROCESSADOS (g)
33- TOTAL GERAL DAS DESPESAS COM EDUCAÇÃO (10 + 20 + 32)	7.122.015,00	2.675.457,16	2.530.640,40	2.092.916,86	0,00
33.1- Despesas Correntes	6.832.015,00	2.620.418,16	2.475.601,40	2.041.966,86	0,00



Prefeitura Municipal de Indiana
RELATÓRIO RESUMIDO DA EXECUÇÃO ORÇAMENTÁRIA
DEMONSTRATIVO DAS RECEITAS E DESPESAS COM MANUTENÇÃO E DESENVOLVIMENTO DO ENSINO - MDE - MUNICÍPIOS
ORÇAMENTO FISCAL E DA SEGURIDADE SOCIAL
PERÍODO: Janeiro a Abril 2024/BIMESTRE Março - Abril

Página 5 de 5

RREO – Anexo 8 (LDB, Art. 72)

R\$ 1

33.1.1- Pessoal Ativo	4.786.500,00	1.627.288,67	1.588.909,30	1.526.162,32	0,00
33.1.2- Pessoal Inativo	0,00	0,00	0,00	0,00	0,00
33.1.3- Transferências às instituições comunitárias, confessionais ou filantrópicas sem fins lucrativos	61.100,00	15.399,99	15.399,99	15.399,99	0,00
33.1.4- Outras Despesas Correntes	1.984.415,00	977.729,50	871.292,11	500.404,55	0,00
33.2- Despesas de Capital	290.000,00	55.039,00	55.039,00	50.950,00	0,00
33.2.1- Transferências às instituições comunitárias, confessionais ou filantrópicas sem fins lucrativos	0,00	0,00	0,00	0,00	0,00
33.2.2- Outras Despesas de Capital	290.000,00	55.039,00	55.039,00	50.950,00	0,00
CONTROLE DA DISPONIBILIDADE FINANCEIRA E CONCILIAÇÃO BANCÁRIA			FUNDEB (ah)	SALÁRIO EDUCAÇÃO (aj)	
34- DISPONIBILIDADE FINANCEIRA EM 31 DE DEZEMBRO DO EXERCÍCIO ANTERIOR			0,00	481.260,94	
35- (+) INGRESSO DE RECURSOS ATÉ O BIMESTRE (orçamentário)			1.267.612,63	133.134,29	
36- (-) PAGAMENTOS EFETUADOS ATÉ O BIMESTRE (orçamentário e restos a pagar)			175.293,61	165.543,25	
37- (=) DISPONIBILIDADE FINANCEIRA ATÉ O BIMESTRE			1.092.319,02	448.851,98	
38- (+) AJUSTES POSITIVOS (RETENÇÕES E OUTROS VALORES EXTRAORÇAMENTÁRIOS)			0,00	0,00	
39- (-) AJUSTES NEGATIVOS (OUTROS VALORES EXTRAORÇAMENTÁRIOS)			0,00	0,00	
40- (=) SALDO FINANCEIRO CONCILIADO (Saldo Bancário)			1.092.319,02	448.851,98	

1) Os valores informados devem corresponder ao efetivamente transferido. Os percentuais correspondem ao disposto na legislação.

2) Limites mínimos anuais a serem cumpridos no encerramento do exercício.

3) 3 Art. 25, § 3º, Lei 14.113/2020: "Até 10% (dez por cento) dos recursos recebidos à conta dos Fundos, inclusive relativos à complementação da União, nos termos do § 2º do art. 16 desta Lei, poderão ser utilizados no primeiro quadrimestre do exercício imediatamente subsequente, mediante abertura de crédito adicional." utilizados no 1º trimestre do exercício imediatamente subsequente, mediante abertura de crédito adicional."

4) Os valores referentes à parcela dos Restos a Pagar inscritos sem disponibilidade financeira deverão ser informados somente no RREO do último bimestre do exercício.

5) Nos cinco primeiros bimestres do exercício o acompanhamento será feito com base na despesa liquidada. No último bimestre do exercício, o valor deverá corresponder ao total da despesa empenhada.

6) As linhas representam áreas de atuação e não correspondem exatamente às subfunções da Função Educação. As despesas classificadas nas demais subfunções típicas e nas subfunções atípicas deverão ser rateadas para essas áreas de atuação.

7) Valor inscrito em RPNP sem disponibilidade de caixa, que não será considerado na apuração dos indicadores e limites. Para as linhas 15, 16 e 17, deverá ser comparado o total inscrito em RPNP com a disponibilidade de caixa por fonte de recursos. Para a linha 14, deverá ser verificada a diferença entre a disponibilidade nas Fontes do Fundeb e os RPNP referentes a essas despesas. Para a linha 18, deverá ser verificada a diferença entre as disponibilidades na Fonte VAAT e os RPNP dessas despesas.

8) Controle da execução de restos a pagar considerados no cumprimento do limite mínimo dos exercícios anteriores.

9) Nesta coluna não devem ser informados valores inferiores a 0 (zero).

10) Essa coluna não deve conter percentual superior a 100%. Caso isso ocorra, em razão de valores informados na coluna (i), os percentuais devem ser ajustados para 100%.



DIÁRIO OFICIAL

Prefeitura Municipal de Indiana

Edição nº 1667

Ano 2024

Página 23 de 26

www.diario.indiana.sp.gov.br/diario-oficial-eletronico

Segunda-feira, 27 de Maio de 2024

Prefeitura Municipal de Indiana

Prestação de Contas

Relatório de Execução Orçamentaria

Prefeitura Municipal de Indiana
RELATÓRIO RESUMIDO DA EXECUÇÃO ORÇAMENTÁRIA
DEMONSTRATIVO DOS RESULTADOS PRIMÁRIO E NOMINAL
ORÇAMENTO FISCAL E DA SEGURIDADE SOCIAL
 PERÍODO: Janeiro a Abril 2024/BIMESTRE Março - Abril

Página 1 de 2

R\$ 1

RREO – Anexo 6 (LDB, Art. 72)

RECEITAS FISCAIS	PREVISÃO ANUAL	PREVISÃO ANUAL	RECEITAS REALIZADAS
	INICIAL	ATUALIZADA	ATÉ O BIMESTRE
RECEITAS FISCAIS CORRENTES (I)	27.631.899,00	27.631.899,00	11.098.318,88
Receita Tributária	2.124.093,90	2.124.093,90	729.107,36
Receita de Contribuição	188.193,50	188.193,50	69.592,20
Receita Previdenciária	0,00	0,00	0,00
Outras Contribuições	188.193,50	188.193,50	69.592,20
Receita Patrimonial Líquida	1.210,00	1.210,00	0,00
Receita Patrimonial	18.271,00	18.271,00	74.454,50
(-) Aplicações Financeiras	17.061,00	17.061,00	74.454,50
Transferências Correntes	24.417.666,60	24.417.666,60	10.296.715,86
Demais Receitas Correntes	900.735,00	900.735,00	2.903,46
Diversas Receitas Correntes	900.735,00	900.735,00	2.903,46
RECEITAS DE CAPITAL (II)	847.000,00	847.000,00	150.000,00
Operações de Crédito (III)	0,00	0,00	0,00
Amortização de Empréstimos (IV)	0,00	0,00	0,00
Alienação de Ativos	121.000,00	121.000,00	0,00
Receitas de Alienação de Investimentos Temporários (V)	0,00	0,00	0,00
Receitas de Alienação de Investimentos Permanentes (VI)	0,00	0,00	0,00
Outras Alienações de Bens	121.000,00	121.000,00	0,00
Transferências de Capital	726.000,00	726.000,00	150.000,00
Convênios	363.000,00	363.000,00	0,00
Outras Transferências de Capital	363.000,00	363.000,00	150.000,00
Outras Receitas de Capital	0,00	0,00	0,00
RECEITAS FISCAIS DE CAPITAL (VII)=(II-III-IV-V-VI)	847.000,00	847.000,00	150.000,00
DEDUÇÕES DA RECEITA (VIII)	2.995.960,00	2.995.960,00	1.597.622,58
RECEITAS FISCAIS LÍQUIDAS (IX)=(I+VII-VIII)	25.482.939,00	25.482.939,00	9.650.696,30
DESPESAS FISCAIS	DOTAÇÃO ANUAL	DOTAÇÃO ANUAL	DESPESAS LIQUIDADAS
	INICIAL	ATUALIZADA	ATÉ O BIMESTRE
DESPESAS CORRENTES (X)	22.532.079,90	23.967.165,90	8.922.547,12
Pessoal e Encargos Sociais	13.535.574,00	13.604.574,00	4.595.347,15
Juros e Encargos da Dívida (XI)	5.500,00	5.500,00	0,00
Outras Despesas Correntes	8.991.005,90	10.357.091,90	4.327.199,97
DESPESAS FISCAIS CORRENTES (XII) = (X - XI)	22.526.579,90	23.961.665,90	8.922.547,12
DESPESAS DE CAPITAL (XIII)	2.668.299,52	2.813.299,52	586.154,32
Investimentos	968.299,52	1.113.299,52	86.808,30
Inversões Financeiras	0,00	0,00	0,00
Concessão de Empréstimos (XIV)	0,00	0,00	0,00
Aquisição de Título de Capital já Integralizado (XV)	0,00	0,00	0,00
Demais Inversões Financeiras	0,00	0,00	0,00
Amortização da Dívida (XVI)	1.700.000,00	1.700.000,00	499.346,02
DESPESAS FISCAIS DE CAPITAL (XVII)=(XIII-XIV-XV-XVI)	968.299,52	1.113.299,52	86.808,30
RESERVA DE CONTINGÊNCIA (XVIII)	299.620,58	36.620,58	0,00
DESPESAS FISCAIS LÍQUIDAS (XIX)=(XII+XVII+XVIII)	23.794.500,00	25.111.586,00	9.009.355,42
RESULTADO PRIMÁRIO (IX-XIX)	1.688.439,00	371.353,00	641.340,88

FONTE: SCPI - Contabilidade [9.25.29.1162], Prefeitura Municipal de Indiana



DIÁRIO OFICIAL - Assinado Eletronicamente com Certificado Padrão ICPBrasil, em conformidade com a MP nº 2.200-2, de 2001

Garantimos a autenticidade deste documento, desde que visualizado através do site www.diario.indiana.sp.gov.br/diario-oficial-eletronico



Prefeitura Municipal de Indiana
RELATÓRIO RESUMIDO DA EXECUÇÃO ORÇAMENTÁRIA
DEMONSTRATIVO DOS RESULTADOS PRIMÁRIO E NOMINAL
ORÇAMENTO FISCAL E DA SEGURIDADE SOCIAL
PERÍODO: Janeiro a Abril 2024/BIMESTRE Março - Abril

Página 2 de 2

RS 1

RREO – Anexo 6 (LDB, Art. 72)

DISCRIMINAÇÃO DA META FISCAL PARA O RESULTADO PRIMÁRIO		Jan a Abr/2024		
Meta de resultado primário fixada no Anexo de Metas Fiscais da LDO para o exercício de referência		-3.253.907,49		
ESPECIFICAÇÃO	Em 31/Dez/2023 (a)	Jan a Fev/2024	Mar a Abr/2024	
	(a)	(b)	(c)	
DÍVIDA CONSOLIDADA (I)	2.202.658,33	2.044.592,88	1.882.970,46	
DEDUÇÕES (II)	501.360,63	2.298.895,33	204.863,81	
Ativo Disponível	2.671.238,35	2.915.396,27	2.440.149,28	
Haveres Financeiros	904.285,21	994.124,90	1.037.537,38	
(-) Restos a Pagar Processados	2.456.974,30	1.061.557,00	2.698.224,86	
(-) Depósitos Restituíveis e Valores Vinculados	617.188,63	549.068,84	574.597,99	
DÍVIDA CONSOLIDADA LÍQUIDA (III) = (I - II)	1.701.297,70	-254.302,45	1.678.106,65	
RECEITA DE PRIVATIZAÇÕES (IV)	0,00	0,00	0,00	
PASSIVOS RECONHECIDOS (V)	2.202.658,33	2.044.592,88	1.882.970,46	
DÍVIDA FISCAL LÍQUIDA (III + IV - V)	-501.360,63	-2.298.895,33	-204.863,81	

ESPECIFICAÇÃO	PERÍODO DE REFERÊNCIA	
	Em 31/Dez/2023 (a) (c-b)	Jan a Abr/2024 (b) (c-a)
RESULTADO NOMINAL	2.094.031,52	296.496,82

DISCRIMINAÇÃO DA META FISCAL PARA O RESULTADO NOMINAL	VALOR
Meta de resultado nominal fixada no Anexo de Metas Fiscais da LDO para o exercício de referência	3.087.797,30



DIÁRIO OFICIAL

Prefeitura Municipal de Indiana

Edição nº 1667

Ano 2024

Página 25 de 26

www.diario.indiana.sp.gov.br/diario-oficial-eletronico

Segunda-feira, 27 de Maio de 2024

Prefeitura Municipal de Indiana

Prestação de Contas

Relatórios de Gestão Fiscal

Prefeitura Municipal de Indiana RELATÓRIO DE GESTÃO FISCAL DEMONSTRATIVO DA DESPESA COM PESSOAL ORÇAMENTOS FISCAIS E DA SEGURIDADE SOCIAL MAI/2023 A ABR/2024

RGF – ANEXO I (LRF, art. 55, inciso I, alínea "a")

DESPESA COM PESSOAL	DESPESAS EXECUTADAS (últimos 12 meses)												TOTAL (últimos 12 meses) (a)	INSCRITAS EM RESTOS A PAGAR NÃO PROCESSADOS (b)	R\$ 1
	LIQUIDADAS														
	MAI/2023	JUN/2023	JUL/2023	AGO/2023	SET/2023	OUT/2023	NOV/2023	DEZ/2023	JAN/2024	FEV/2024	MAR/2024	ABR/2024			
Venc.to e Vantagens Fixas - Pessoal ativo	875.062,72	853.372,82	876.610,63	893.769,56	876.932,28	77.060,08	1.693.343,83	1.122.821,12	863.377,28	864.401,98	964.897,92	1.003.503,95	10.965.154,17	0,00	0,00
Contratação Temporária	0,00	0,00	0,00	0,00	0,00	0,00	0,00	0,00	0,00	0,00	0,00	0,00	0,00	0,00	0,00
Terceirização de Mão-de-Obra (art. 18, par.1º da L.R.F.)	0,00	0,00	0,00	0,00	0,00	0,00	0,00	0,00	0,00	0,00	0,00	0,00	0,00	0,00	0,00
Remuneração de Agentes Políticos	15.842,33	15.842,33	15.842,33	15.842,33	15.842,33	0,00	31.684,66	15.842,33	15.842,33	15.842,33	15.842,33	15.842,33	190.107,96	0,00	0,00
Encargos Sociais	226.103,31	233.739,75	290.215,61	286.911,12	250.704,96	48.817,53	3.732,27	490.819,66	225.849,72	180.155,58	166.163,39	171.065,00	2.574.277,90	0,00	0,00
Inativos, Pensionistas e Outros Benefícios Previdenciários	6.910,03	6.910,03	6.910,03	6.910,03	6.910,03	0,00	13.820,06	6.910,03	6.910,03	6.910,03	7.220,72	7.220,72	83.541,74	0,00	0,00
Despesa com Pessoal não Executada Orçamentariamente	0,00	0,00	0,00	0,00	0,00	0,00	0,00	0,00	0,00	0,00	0,00	0,00	0,00	0,00	0,00
Outras Despesas e Obrigações (variáveis)	0,00	0,00	0,00	0,00	0,00	0,00	0,00	0,00	0,00	0,00	0,00	0,00	0,00	0,00	0,00
Despesas de Exerc. Anteriores	0,00	0,00	0,00	0,00	0,00	0,00	0,00	0,00	0,00	0,00	0,00	0,00	0,00	0,00	0,00
Sentenças Judiciais	0,00	0,00	0,00	0,00	0,00	0,00	0,00	0,00	0,00	0,00	0,00	0,00	0,00	0,00	0,00
Indenizações e Restituições Trabalhistas	0,00	0,00	0,00	0,00	0,00	0,00	0,00	0,00	0,00	0,00	0,00	0,00	0,00	0,00	0,00
Compensações a Regimes de Previdência	0,00	0,00	0,00	0,00	0,00	0,00	0,00	0,00	0,00	0,00	0,00	0,00	0,00	0,00	0,00
Restos a Pagar não Processados Liquidados	0,00	0,00	0,00	0,00	0,00	0,00	0,00	0,00	0,00	0,00	0,00	0,00	0,00	0,00	0,00
SUBTOTAL (I)	1.123.918,39	1.109.864,93	1.189.578,60	1.203.433,04	1.150.389,60	125.877,61	1.742.580,82	1.636.393,14	1.111.979,36	1.067.309,92	1.154.124,36	1.197.632,00	13.813.081,77	0,00	0,00
Indenizações por Demissão e Incentivos à Demissão Voluntária	0,00	0,00	0,00	0,00	0,00	0,00	0,00	0,00	0,00	0,00	0,00	0,00	0,00	0,00	0,00
Decorrentes Decisão Judicial e Exercício Anteriores	0,00	0,00	0,00	0,00	0,00	0,00	0,00	0,00	0,00	0,00	0,00	0,00	0,00	0,00	0,00
Despesa com Inativos e pensionistas custeadas com recursos vinculados	0,00	0,00	0,00	0,00	0,00	0,00	0,00	0,00	0,00	0,00	0,00	0,00	0,00	0,00	0,00
Vencimento dos agentes comunitários de saúde e dos agentes de combate às endemias (EC 120/2022)	0,00	0,00	0,00	0,00	0,00	0,00	0,00	0,00	0,00	0,00	0,00	0,00	0,00	0,00	0,00
Despesa relacionada à transf. da União, para o cumprimento dos pisos salariais profissionais nacionais (EC 127/2022)	0,00	0,00	0,00	0,00	0,00	46.055,01	40.834,42	45.023,66	8.771,42	8.771,42	8.771,42	9.432,18	167.659,53	0,00	0,00
Restos a Pagar não Processados Liquidados	0,00	0,00	0,00	0,00	0,00	0,00	0,00	0,00	0,00	0,00	0,00	0,00	0,00	0,00	0,00
SUBTOTAL (II)	0,00	0,00	0,00	0,00	0,00	46.055,01	40.834,42	45.023,66	8.771,42	8.771,42	8.771,42	9.432,18	167.659,53	0,00	0,00
TOTAL LÍQUIDO (III) = (I - II)	1.123.918,39	1.109.864,93	1.189.578,60	1.203.433,04	1.150.389,60	79.822,60	1.701.746,40	1.591.369,48	1.103.207,94	1.058.538,50	1.145.352,94	1.188.199,82	13.645.422,24	0,00	0,00
APURAÇÃO DO CUMPRIMENTO DO LIMITE LEGAL													VALOR	% SOBRE RCL	
RECEITA CORRENTE LÍQUIDA - RCL (IV)													28.025.655,01		
(-) Transferências obrigatórias da União relativas às emendas individuais (art. 166-A, § 1º, da CF) (V)													50.000,00		
(-) Transferências obrigatórias da União relativas às emendas de bancada (art. 166, § 16 da CF) (VI)													0,00		
RECEITA CORRENTE LÍQUIDA AJUSTADA PARA CÁLCULO DOS LIMITES DA DESPESA COM PESSOAL (VII) = (IV - V - VI)													27.975.655,01		
DESPESA TOTAL COM PESSOAL - DTP (V) = (III a + III b)													13.645.422,24	48,78	
LIMITE MÁXIMO (VI) (incisos I, II e III, art. 20 da LRF)													15.106.853,71	54,00	
LIMITE PRUDENCIAL (VII) = (0,95 x VI) (parágrafo único do art. 22 da LRF)													14.351.511,02	51,30	
LIMITE DE ALERTA (VIII) = (0,90 x VI) (inciso II do § 1º do art. 59 da LRF)													13.596.168,34	48,60	





Prefeitura Municipal de Indiana RELATÓRIO DE GESTÃO FISCAL DEMONSTRATIVO DA DESPESA COM PESSOAL ORÇAMENTOS FISCAIS E DA SEGURIDADE SOCIAL MAI/2023 A ABR/2024

RGF – ANEXO 1 (LRF, art. 55, inciso I, alínea "a")

R\$ 1

TRAJETÓRIA DE RETORNO AO LIMITE DA DESPESA TOTAL COM PESSOAL (art. 15 da LC 178/2021)												
PARÂMETROS PARA REDUÇÃO DO EXCEDENTE DE DTP (art. 15 da LC 178/2021)										Percentual		
Limite Máximo (VII) (%) (LRF, art. 20)												0,00
DTP em 2021 (X) (%)												0,00
Excedente em 2021 (XI) = (X - VII) (%)												0,00
Redutor anual (XII) = (0,10 x XI) (%)												0,00
TRAJETÓRIA DE RETORNO AO LIMITE DA DESPESA TOTAL COM PESSOAL (art. 15 da LC 178/2021)	Apuração da Trajetória de Retorno ao Limite da DTP (art. 15 da LC 178/2021)											
	2021	2022	2023	2024	2025	2026	2027	2028	2029	2030	2031	2032
RECEITA CORRENTE LÍQUIDA AJUSTADA PARA CÁLCULO DOS LIMITES DA DESPESA COM PESSOAL (V)	0,00	0,00	0,00	0,00	0,00	0,00	0,00	0,00	0,00	0,00	0,00	0,00
DESPESA TOTAL COM PESSOAL - DTP (VI)	0,00	0,00	0,00	0,00	0,00	0,00	0,00	0,00	0,00	0,00	0,00	0,00
% DTP (VI/V)	0,00	0,00	0,00	0,00	0,00	0,00	0,00	0,00	0,00	0,00	0,00	0,00
LIMITE CONFORME ART. 15 DA LC 178/2021 (%)	0,00	0,00	0,00	0,00	0,00	0,00	0,00	0,00	0,00	0,00	0,00	0,00

Nota:

1 - Durante o exercício, somente as despesas liquidadas são consideradas executadas. No encerramento do exercício, as despesas não liquidadas inscritas em restos a pagar não-processados são também consideradas executadas.

Dessa forma, para maior transparência, as despesas executadas estão segregadas em:

a) Despesas liquidadas, consideradas aquelas em que houve a entrega do material ou serviço, nos termos do art. 63 da Lei 4.320/64;

b) Despesas empenhadas mas não liquidadas, inscritas em Restos a Pagar não-processados, consideradas liquidadas no encerramento do exercício, por força inciso II do art.35 da Lei 4.320/64

2 - A Câmara Municipal não gastará mais de setenta por cento de sua receita com folha de pagamento, incluído o gasto com o subsídio de seus Vereadores, nos termos do Art. 29-A da Constituição Federal