



PORTARIA MUNICIPAL N.º 130/2020

30 de março de 2020

SÚMULA: CONCEDE O RETORNO ÀS ATIVIDADES NORMAIS A SERVIDORA PÚBLICA MUNICIPAL.

O Prefeito do Município de Nova Londrina, Estado do Paraná, no uso de suas atribuições legais,

RESOLVE

Art. 1º - Fica concedido o retorno às atividades o Servidor Público Municipal, **CAMILA KRAVUTSCHKE GOMES**, portadora da cédula de identidade RG nº 7.292.225-5 -SSP/PR, lotada na Secretaria Municipal de Saúde do Município de Nova Londrina, ocupante do cargo de Enfermeira, anteriormente licenciada pela Portaria nº 040/2020, de 14 de fevereiro de 2020.

Art. 2º - Esta Portaria entrará em vigor na data de sua publicação, com seus efeitos retroativos a 23 de março de 2020, revogadas as disposições em contrário.

GABINETE DO PREFEITO MUNICIPAL DE NOVA LONDRINA, ESTADO DO PARANÁ, EM 30 DE MARÇO DE 2020.

OTAVIO HENRIQUE GRENDENE BONO
Prefeito Municipal

Registre-se e
Publique-se.

GERALDO PEREIRA DA SILVA
Secretário Municipal de Administração.



Diário Oficial Assinado Eletronicamente com Certificado Padrão ICP-Brasil e Protocolado com Carimbo de Tempo SCT – BRY PDDE.

A Prefeitura Municipal da garantia da autenticidade deste documento, desde que visualizado através do site oficial do Município.

PRAÇA DA MATRIZ, 261 – CEP: 87970-000 – NOVA LONDRINA - PARANÁ – FONE: (44) 3432-8500

**DECRETO MUNICIPAL Nº 116/2020**

30 de Março de 2020

Súmula: ESTABELECE NOVAS MEDIDAS ADMINISTRATIVAS PARA O FUNCIONAMENTO DAS ATIVIDADES COMERCIAIS, EMPRESARIAIS E INDUSTRIAIS EM FACE DO ENFRENTAMENTO DA SITUAÇÃO DE EMERGÊNCIA EM SAÚDE PÚBLICA NO MUNICÍPIO DE NOVA LONDRINA, ESTADO DO PARANÁ, DECORRENTE DO CORONAVÍRUS – COVID-19, E DÁ OUTRAS PROVIDÊNCIAS.

O Prefeito do Município de Nova Londrina, Estado do Paraná, Otavio Henrique Grendene Bono, no uso de suas atribuições legais, considerando o Decreto Municipal nº 093/2020, de 17 de março de 2020, que declara situação de emergência em saúde pública no Município, decorrente do coronavírus – COVID-19; considerando o Decreto Municipal nº 098/2020, de 19 de março de 2020; considerando o Decreto Municipal Nº 101/2020, de 21 de março de 2020; considerando o Decreto Municipal nº 104/2020, de 23 de março de 2020; considerando o Decreto Municipal nº 111/2020, de 25 de março de 2020;

DECRETA

Art. 1º. Às atividades permitidas para funcionamento exclusivo no sistema de atendimento de serviços de entrega (delivery), conforme relacionadas no Artigo 3º do Decreto Municipal nº 101/2020, acrescentam-se:

I – Lojas de tintas e materiais e pintura;

II – Fabricação e fornecimento de calhas;

III – Fornecimento de madeiras;

IV – Fabricação e fornecimento de peças de mármore, concreto, madeira, ferragens, e similares, destinados à construção civil;

V – Profissionais autônomos, tais como pintores, eletricitas, encanadores, carpinteiros.

Art. 2º. Para as atividades de restaurantes, lanchonetes (exceto bares), pizzarias e trailers, permitidas para funcionamento exclusivo no sistema de entrega (delivery), acrescenta-se a permissão de retirada no local, mantendo-se a proibição de qualquer consumo de mercadorias e ou de bebidas, no estabelecimento, devendo as portas dos estabelecimentos permanecerem completamente fechadas.

Art. 3º. Fica permitido o atendimento presencial nos estabelecimentos de comércio varejista e atacadista, exclusivamente para o recebimento/liquidação de pendências financeiras de clientes e fornecedores, entre nos dias 1º, 02 e 03 de abril (quarta, quinta e sexta-feira, próximos), das 8:00 às 18:00 horas.



Diário Oficial Assinado Eletronicamente com Certificado Padrão ICP-Brasil e Protocolado com Carimbo de Tempo SCT – BRY PDDE.

A Prefeitura Municipal da garantia da autenticidade deste documento, desde que visualizado através do site oficial do Município.

PRAÇA DA MATRIZ, 261 – CEP: 87970-000 – NOVA LONDRINA - PARANÁ – FONE: (44) 3432-8500



Parágrafo único. Os estabelecimentos de funcionamento permitido ficam obrigados a manter sistema de higienização preventiva, disponibilizados nas portas de entradas, tais como recipiente de álcool em gel, pia, água e sabão para higienização das mãos, organização de filas para garantia de não aglomeração de pessoas, acesso número máximo de 01 (uma) pessoa/cliente por vez, distância mínima de 02 (dois metros) entre pessoas na fila, triagem para não acesso de idosos acima de 60 (sessenta) anos e crianças abaixo de 12 (doze) anos.

Art. 4º. A infração a qualquer disposição deste Decreto, bem como das normativas anteriores, relacionadas enfrentamento da emergência de saúde de importância internacional decorrente do coronavírus será caracterizada como infração à legislação municipal e sujeitará o infrator às penalidades e sanções previstas no Decreto Municipal nº 101/2020, de 21 de março de 2020.

Art. 5º. Este Decreto entra em vigor na data de sua publicação, revogadas as disposições em contrário.

GABINETE DO PREFEITO DO MUNICÍPIO DE NOVA LONDRINA, ESTADO DO PARANÁ,
EM 30 DE MARÇO DE 2020.

OTAVIO HENRIQUE GRENDENE BONO
Prefeito Municipal

Registre-se e Publique-se.

GERALDO PEREIRA DA SILVA
Secretário Municipal de Administração





DIÁRIO OFICIAL ELETRÔNICO

PREFEITURA MUNICIPAL DE NOVA LONDRINA

Segunda-Feira, 30 de março de 2020

ATOS DO PODER EXECUTIVO

EDIÇÃO N.º: 1750/2020 - 4 Pág(s)



MUNICÍPIO DE NOVA LONDRINA
PODER EXECUTIVO
ESTADO DO PARANÁ
RELATÓRIO RESUMIDO DA EXECUÇÃO ORÇAMENTÁRIA
BALANÇO ORÇAMENTÁRIO
ORÇAMENTOS FISCAL E DA SEGURIDADE SOCIAL
JANEIRO A FEVEREIRO 2.020/BIMESTRE JANEIRO-FEVEREIRO

RREO - ANEXO 1 (LRF, Art. 52, inciso I, alíneas "a" e "b" do inciso II e § 1º)

RS 1.00

RECEITAS	PREVISÃO INICIAL	PREVISÃO ATUALIZADA (a)	RECEITAS REALIZADAS				SALDO (a-c)
			no Período (b)	% (b/a)	Até o Período (c)	% (c/a)	
RECEITAS (EXCETO INTRA-ORÇAMENTÁRIAS) (I)	54.462.540,00	56.543.016,30	6.822.160,77	12,07	6.822.160,77	12,07	49.720.855,53
RECEITAS CORRENTES	47.227.763,15	47.291.133,17	6.822.160,77	14,43	6.822.160,77	14,43	40.468.972,40
IMPOSTOS, TAXAS E CONTRIBUIÇÕES DE MELHORIA	7.444.741,00	7.444.741,00	704.203,67	9,46	704.203,67	9,46	6.740.537,33
Impostos	5.205.322,00	5.205.322,00	513.085,39	9,86	513.085,39	9,86	4.692.236,61
Taxas	1.564.419,00	1.564.419,00	174.257,40	11,14	174.257,40	11,14	1.390.161,60
Contribuição de Melhoria	675.000,00	675.000,00	16.860,88	2,50	16.860,88	2,50	658.139,12
CONTRIBUIÇÕES	2.361.200,00	2.361.200,00	375.271,59	15,89	375.271,59	15,89	1.985.928,41
Contribuições Sociais	1.335.000,00	1.335.000,00	189.366,97	14,18	189.366,97	14,18	1.145.633,03
Contribuições Econômicas	0,00	0,00	0,00	0,00	0,00	0,00	0,00
Contribuições para Entidades Privadas de Serviço Social e de Formação Profissional	0,00	0,00	0,00	0,00	0,00	0,00	0,00
Contribuição para o Custeio do Serviço de Iluminação Pública	1.026.200,00	1.026.200,00	185.904,62	18,12	185.904,62	18,12	840.295,38
RECEITA PATRIMONIAL	2.177.097,41	2.177.097,41	92.692,65	4,26	92.692,65	4,26	2.084.404,76
Exploração do Patrimônio Imobiliário do Estado	1.000,00	1.000,00	0,00	0,00	0,00	0,00	1.000,00
Valores Mobiliários	2.176.097,41	2.176.097,41	92.692,65	4,26	92.692,65	4,26	2.083.404,76
Delegação de Serviços Públicos Mediante Concessão, Permissão, Autorização ou Licença	0,00	0,00	0,00	0,00	0,00	0,00	0,00
Exploração de Recursos Naturais	0,00	0,00	0,00	0,00	0,00	0,00	0,00
Exploração do Patrimônio Intangível	0,00	0,00	0,00	0,00	0,00	0,00	0,00
Cessão de Direitos	0,00	0,00	0,00	0,00	0,00	0,00	0,00
Demais Receitas Patrimoniais	0,00	0,00	0,00	0,00	0,00	0,00	0,00
RECEITA AGROPECUÁRIA	0,00	0,00	0,00	0,00	0,00	0,00	0,00
RECEITA INDUSTRIAL	0,00	0,00	0,00	0,00	0,00	0,00	0,00
RECEITA DE SERVIÇOS	456.200,00	456.200,00	0,00	0,00	0,00	0,00	456.200,00
Serviços Administrativos e Comerciais Gerais	0,00	0,00	0,00	0,00	0,00	0,00	0,00
Serviços e Atividades Referentes à Navegação e ao Transporte	0,00	0,00	0,00	0,00	0,00	0,00	0,00
Serviços e Atividades referentes à Saúde	456.200,00	456.200,00	0,00	0,00	0,00	0,00	456.200,00
Serviços e Atividades Financeiras	0,00	0,00	0,00	0,00	0,00	0,00	0,00
Outros Serviços	0,00	0,00	0,00	0,00	0,00	0,00	0,00
TRANSFERÊNCIAS CORRENTES	34.702.639,66	34.766.009,68	5.634.504,41	16,21	5.634.504,41	16,21	29.131.505,27
Transferências da União e de suas Entidades	16.960.672,64	16.960.672,64	2.438.212,25	14,38	2.438.212,25	14,38	14.522.460,39
Transferências dos Estados e do Distrito Federal e de suas Entidades	11.836.667,02	11.900.037,04	1.963.993,68	16,50	1.963.993,68	16,50	9.936.043,36
Transferências dos Municípios e de suas Entidades	0,00	0,00	0,00	0,00	0,00	0,00	0,00
Transferências de Instituições Privadas	0,00	0,00	0,00	0,00	0,00	0,00	0,00
Transferências de Outras Instituições Públicas	5.884.000,00	5.884.000,00	1.232.298,48	20,94	1.232.298,48	20,94	4.651.701,52
Transferências do Exterior	0,00	0,00	0,00	0,00	0,00	0,00	0,00
Transferências de Pessoas Físicas	21.300,00	21.300,00	0,00	0,00	0,00	0,00	21.300,00
Transferências Provenientes de Depósitos Não Identificados	0,00	0,00	0,00	0,00	0,00	0,00	0,00
OUTRAS RECEITAS CORRENTES	85.885,08	85.885,08	15.488,45	18,03	15.488,45	18,03	70.396,63
Multas Administrativas, Contratuais e Judiciais	24.700,00	24.700,00	4.677,58	18,94	4.677,58	18,94	20.022,42
Indenizações, Restituições e Ressarcimentos	53.185,08	53.185,08	10.435,87	19,62	10.435,87	19,62	42.749,21
Bens, Direitos e Valores Incorporados ao Patrimônio Público	0,00	0,00	0,00	0,00	0,00	0,00	0,00
Demais Receitas Correntes	8.000,00	8.000,00	375,00	4,69	375,00	4,69	7.625,00
RECEITAS DE CAPITAL	7.234.776,85	9.251.883,13	0,00	0,00	0,00	0,00	9.251.883,13
OPERAÇÕES DE CRÉDITO	4.050.000,00	4.050.000,00	0,00	0,00	0,00	0,00	4.050.000,00
Operações de Crédito - Mercado Interno	4.050.000,00	4.050.000,00	0,00	0,00	0,00	0,00	4.050.000,00
Operações de Crédito - Mercado Externo	0,00	0,00	0,00	0,00	0,00	0,00	0,00
ALIENAÇÃO DE BENS	0,00	0,00	0,00	0,00	0,00	0,00	0,00
Alienação de Bens Móveis	0,00	0,00	0,00	0,00	0,00	0,00	0,00
Alienação de Bens Imóveis	0,00	0,00	0,00	0,00	0,00	0,00	0,00
Alienação de Bens Intangíveis	0,00	0,00	0,00	0,00	0,00	0,00	0,00
AMORTIZAÇÕES DE EMPRÉSTIMOS	0,00	0,00	0,00	0,00	0,00	0,00	0,00
TRANSFERÊNCIAS DE CAPITAL	3.184.776,85	5.201.883,13	0,00	0,00	0,00	0,00	5.201.883,13
Transferências da União e de suas Entidades	823.475,00	823.475,00	0,00	0,00	0,00	0,00	823.475,00
Transferências dos Estados e do Distrito Federal e de suas Entidades	2.361.301,85	4.378.408,13	0,00	0,00	0,00	0,00	4.378.408,13
Transferências dos Municípios e de suas Entidades	0,00	0,00	0,00	0,00	0,00	0,00	0,00
Transferências de Instituições Privadas	0,00	0,00	0,00	0,00	0,00	0,00	0,00
Transferências de Outras Instituições Públicas	0,00	0,00	0,00	0,00	0,00	0,00	0,00
Transferências do Exterior	0,00	0,00	0,00	0,00	0,00	0,00	0,00
Transferências de Pessoas Físicas	0,00	0,00	0,00	0,00	0,00	0,00	0,00
Transferências Provenientes de Depósitos Não Identificados	0,00	0,00	0,00	0,00	0,00	0,00	0,00
OUTRAS RECEITAS DE CAPITAL	0,00	0,00	0,00	0,00	0,00	0,00	0,00
Integralização do Capital Social	0,00	0,00	0,00	0,00	0,00	0,00	0,00

www.elotech.com.br

Continua 1/3



Diário Oficial Assinado Eletronicamente com Certificado Padrão ICP-Brasil e Protocolado com Carimbo de Tempo SCT - BRY PDDE.

A Prefeitura Municipal da garantia da autenticidade deste documento, desde que visualizado através do site oficial do Município.

PRAÇA DA MATRIZ, 261 - CEP: 87970-000 - NOVA LONDRINA - PARANÁ - FONE: (44) 3432-8500



DIÁRIO OFICIAL ELETRÔNICO

PREFEITURA MUNICIPAL DE NOVA LONDRINA

Segunda-Feira, 30 de março de 2020

ATOS DO PODER EXECUTIVO

EDIÇÃO N.º: 1750/2020 - 5 Pág(s)



MUNICÍPIO DE NOVA LONDRINA
PODER EXECUTIVO
ESTADO DO PARANÁ
RELATÓRIO RESUMIDO DA EXECUÇÃO ORÇAMENTÁRIA
BALANÇO ORÇAMENTÁRIO
ORÇAMENTOS FISCAL E DA SEGURIDADE SOCIAL
JANEIRO A FEVEREIRO 2.020/BIMESTRE JANEIRO-FEVEREIRO

Remuneração das Disponibilidades do Tesouro	0,00	0,00	0,00	0,00	0,00	0,00	0,00	0,00
Resgate de Títulos do Tesouro	0,00	0,00	0,00	0,00	0,00	0,00	0,00	0,00
Demais Receitas de Capital	0,00	0,00	0,00	0,00	0,00	0,00	0,00	0,00
RECEITAS (INTRA-ORÇAMENTÁRIAS) (II)	2.110.000,00	2.110.000,00	739.596,93	35,05	739.596,93	35,05	1.370.403,07	
SUBTOTAL DAS RECEITAS (III) = (I + II)	56.572.540,00	58.653.016,30	7.561.757,70	12,89	7.561.757,70	12,89	51.091.258,60	
OPERAÇÕES DE CRÉDITO/REFINANCIAMENTO (IV)	0,00	0,00	0,00	0,00	0,00	0,00	0,00	0,00
Operações de Crédito - Mercado Interno	0,00	0,00	0,00	0,00	0,00	0,00	0,00	0,00
Mobiliária	0,00	0,00	0,00	0,00	0,00	0,00	0,00	0,00
Contratual	0,00	0,00	0,00	0,00	0,00	0,00	0,00	0,00
Operações de Crédito - Mercado Externo	0,00	0,00	0,00	0,00	0,00	0,00	0,00	0,00
Mobiliária	0,00	0,00	0,00	0,00	0,00	0,00	0,00	0,00
Contratual	0,00	0,00	0,00	0,00	0,00	0,00	0,00	0,00
TOTAL DAS RECEITAS (V) = (III + IV)	56.572.540,00	58.653.016,30	7.561.757,70	12,89	7.561.757,70	12,89	51.091.258,60	
DÉFICIT (VI)	-	-	-	-	-	-	-	-
TOTAL COM DÉFICIT (VII) = (V + VI)	56.572.540,00	58.653.016,30	7.561.757,70	12,89	7.561.757,70	-	-	-
SALDOS DE EXERCÍCIOS ANTERIORES	-	354.216,45	-	-	354.216,45	-	-	-
Recursos Arrecadados em Exercícios Anteriores - RPPS	0,00	0,00	-	-	-	-	-	-
Superávit Financeiro Utilizado para Créditos Adicionais	-	354.216,45	-	-	354.216,45	-	-	-

DESPESAS	DOTAÇÃO INICIAL (d)	DOTAÇÃO ATUALIZADA (e)	DESPESAS EMPENHADAS		SALDO (g)=(e-f)	DESPESAS LIQUIDADAS		SALDO (i)=(e-h)	DESPESAS PAGAS ATÉ O PERÍODO (j)
			No Período	Até o Período (f)		No Período	Até o Período (h)		
DESPESAS (EXCETO INTRA-ORÇAMENTÁRIAS) (VIII)	52.033.640,00	54.467.632,75	7.099.504,88	7.099.504,88	47.368.127,87	6.615.215,15	6.615.215,15	47.852.412,60	2.718.863,30
DESPESAS CORRENTES	40.902.154,35	41.317.752,08	6.538.843,49	6.538.843,49	34.778.908,59	6.114.101,76	6.114.101,76	35.203.650,32	2.518.971,13
PESSOAL E ENCARGOS SOCIAIS	23.318.035,40	23.123.035,40	3.677.069,30	3.677.069,30	19.445.966,10	3.654.753,11	3.654.753,11	19.468.282,29	1.142.818,88
JUROS E ENCARGOS DA DÍVIDA	480.000,00	480.000,00	0,00	0,00	480.000,00	0,00	0,00	480.000,00	0,00
OUTRAS DESPESAS CORRENTES	17.104.118,95	17.714.716,68	2.861.774,19	2.861.774,19	14.852.942,49	2.459.348,65	2.459.348,65	15.255.368,03	1.376.152,25
Transferências a Municípios	0,00	0,00	0,00	0,00	0,00	0,00	0,00	0,00	0,00
Demais Despesas Correntes	17.104.118,95	17.714.716,68	2.861.774,19	2.861.774,19	14.852.942,49	2.459.348,65	2.459.348,65	15.255.368,03	1.376.152,25
DESPESAS DE CAPITAL	10.661.485,65	12.679.880,67	560.661,39	560.661,39	12.119.219,28	501.113,39	501.113,39	12.178.767,28	199.892,17
INVESTIMENTOS	8.760.085,65	10.778.480,67	146.349,64	146.349,64	10.632.131,03	112.201,64	112.201,64	10.666.279,03	12.600,00
INVERSÕES FINANCEIRAS	0,00	0,00	0,00	0,00	0,00	0,00	0,00	0,00	0,00
AMORTIZAÇÃO DA DÍVIDA	1.901.400,00	1.901.400,00	414.311,75	414.311,75	1.487.088,25	388.911,75	388.911,75	1.512.488,25	187.292,17
RESERVA DE CONTINGÊNCIA	470.000,00	470.000,00	0,00	0,00	470.000,00	0,00	0,00	470.000,00	0,00
DESPESAS (INTRA-ORÇAMENTÁRIAS) (IX)	2.986.900,00	2.987.600,00	273.817,73	273.817,73	2.713.782,27	273.817,73	273.817,73	2.713.782,27	380,35
SUBTOTAL DAS DESPESAS (X) = (VIII + IX)	55.020.540,00	57.455.232,75	7.373.322,61	7.373.322,61	50.081.910,14	6.889.032,88	6.889.032,88	50.566.199,87	2.719.243,65
AMORTIZAÇÃO DA DÍVIDA/REFINANCIAMENTO (XI)	0,00	0,00	0,00	0,00	0,00	0,00	0,00	0,00	0,00
Amortização da Dívida Interna	0,00	0,00	0,00	0,00	0,00	0,00	0,00	0,00	0,00
Dívida Mobiliária	0,00	0,00	0,00	0,00	0,00	0,00	0,00	0,00	0,00
Outras Dívidas	0,00	0,00	0,00	0,00	0,00	0,00	0,00	0,00	0,00
Amortização da Dívida Externa	0,00	0,00	0,00	0,00	0,00	0,00	0,00	0,00	0,00
Dívida Mobiliária	0,00	0,00	0,00	0,00	0,00	0,00	0,00	0,00	0,00
Outras Dívidas	0,00	0,00	0,00	0,00	0,00	0,00	0,00	0,00	0,00
TOTAL DAS DESPESAS (XII) = (X + XI)	55.020.540,00	57.455.232,75	7.373.322,61	7.373.322,61	50.081.910,14	6.889.032,88	6.889.032,88	50.566.199,87	2.719.243,65
SUPERÁVIT (XIII)	-	-	-	188.435,09	-	-	672.724,82	-	4.842.514,05
TOTAL COM SUPERÁVIT (XIV) = (XII + XIII)	55.020.540,00	57.455.232,75	7.373.322,61	7.561.757,70	49.893.475,05	6.889.032,88	7.561.757,70	50.566.199,87	7.561.757,70
RESERVA DO RPPS	0,00	0,00	0,00	0,00	0,00	0,00	0,00	0,00	0,00

FON TE: Sistema Elotech Gestão Pública, Unidade Responsável MUNICÍPIO DE NOVA LONDRINA, emitido em 28/mar/2020 as 12h e 38m.

RECEITAS INTRA-ORÇAMENTÁRIAS	PREVISÃO INICIAL	PREVISÃO ATUALIZADA (a)	RECEITAS REALIZADAS				SALDO (a-c)
			no Período (b)	% (b/a)	Até o Período (c)	% (c/a)	
RECEITAS (INTRA-ORÇAMENTÁRIAS) (II)	2.110.000,00	2.110.000,00	739.596,93	35,05	739.596,93	35,05	1.370.403,07
RECEITAS CORRENTES	2.110.000,00	2.110.000,00	739.596,93	35,05	739.596,93	35,05	1.370.403,07
CONTRIBUIÇÕES	2.110.000,00	2.110.000,00	739.596,93	35,05	739.596,93	35,05	1.370.403,07
Contribuições Sociais	2.110.000,00	2.110.000,00	739.596,93	35,05	739.596,93	35,05	1.370.403,07



**DIÁRIO OFICIAL ELETRÔNICO****PREFEITURA MUNICIPAL DE NOVA LONDRINA**

Segunda-Feira, 30 de março de 2020


ATOS DO PODER EXECUTIVO

EDIÇÃO N.º: 1750/2020 - 6 Pág(s)



MUNICÍPIO DE NOVA LONDRINA
 PODER EXECUTIVO
 ESTADO DO PARANÁ
 RELATÓRIO RESUMIDO DA EXECUÇÃO ORÇAMENTÁRIA
 BALANÇO ORÇAMENTÁRIO
 ORÇAMENTOS FISCAL E DA SEGURIDADE SOCIAL
 JANEIRO A FEVEREIRO 2.020/BIMESTRE JANEIRO-FEVEREIRO

DESPESAS INTRA-ORÇAMENTÁRIAS	DOTAÇÃO INICIAL (d)	DOTAÇÃO ATUALIZADA (e)	DESPESAS EMPENHADAS		SALDO (g)=(e-f)	DESPESAS LIQUIDADAS		SALDO (i)=(e-h)	DESPESAS PAGAS ATÉ O PERÍODO (j)
			No Período	Até o Período (f)		No Período	Até o Período (h)		
DESPESAS (INTRA-ORÇAMENTÁRIAS) (IX)	2.986.900,00	2.987.600,00	273.817,73	273.817,73	2.713.782,27	273.817,73	273.817,73	2.713.782,27	380,35
DESPESAS CORRENTES	2.986.900,00	2.987.600,00	273.817,73	273.817,73	2.713.782,27	273.817,73	273.817,73	2.713.782,27	380,35
PESSOAL E ENCARGOS SOCIAIS	1.986.900,00	1.987.600,00	273.817,73	273.817,73	1.713.782,27	273.817,73	273.817,73	1.713.782,27	380,35
OUTRAS DESPESAS CORRENTES	1.000.000,00	1.000.000,00	0,00	0,00	1.000.000,00	0,00	0,00	1.000.000,00	0,00


 OTAVIO HENRIQUE GRENDENE BONO
 Prefeito


 RÔMULO FELIPE BRAGA
 Contador



Diário Oficial Assinado Eletronicamente com Certificado Padrão ICP-Brasil e Protocolado com Carimbo de Tempo SCT – BRY PDDE.

A Prefeitura Municipal da garantia da autenticidade deste documento, desde que visualizado através do site oficial do Município.

PRAÇA DA MATRIZ, 261 – CEP: 87970-000 – NOVA LONDRINA - PARANÁ – FONE: (44) 3432-8500



DIÁRIO OFICIAL ELETRÔNICO

PREFEITURA MUNICIPAL DE NOVA LONDRINA

Segunda-Feira, 30 de março de 2020

ATOS DO PODER EXECUTIVO

EDIÇÃO N.º: 1750/2020 - 7 Pág(s)



MUNICÍPIO DE NOVA LONDRINA
PODER EXECUTIVO
ESTADO DO PARANÁ
RELATÓRIO RESUMIDO DA EXECUÇÃO ORÇAMENTÁRIA
DEMONSTRATIVO DA EXECUÇÃO DAS DESPESAS POR FUNÇÃO / SUBFUNÇÃO
ORÇAMENTO FISCAL E DA SEGURIDADE SOCIAL
JANEIRO A FEVEREIRO 2.020/BIMESTRE JANEIRO-FEVEREIRO

RREO – Anexo II (LRF, Art. 52, inciso II, alínea “c”)

RS 1,00

Função/Subfunção	Dotação Inicial	Dotação Atualizada (a)	Despesas Empenhadas			Saldo (c) = (a-b)	Despesas Liquidadas			Saldo (e) = (a-d)
			No Período	Até o Período (b)	% (b/total b)		No Período	Até o Período (d)	% (d/total d)	
DESPESAS EXCETO INTRA-ORÇAMENTÁRIA	52.033.640,00	54.467.632,75	7.099.504,88	7.099.504,88	96,24	47.368.127,87	6.615.215,15	6.615.215,15	96,03	47.852.412,60
ADMINISTRAÇÃO	5.871.700,00	5.726.000,00	1.022.212,84	1.022.212,84	13,86	4.703.787,16	958.754,37	958.754,37	13,92	4.767.245,63
Administração Geral	4.843.300,00	4.702.600,00	865.409,75	865.409,75	11,74	3.837.190,25	801.951,28	801.951,28	11,64	3.900.648,72
Administração Financeira	849.900,00	844.900,00	135.751,11	135.751,11	1,84	709.148,89	135.751,11	135.751,11	1,97	709.148,89
Controle Interno	130.500,00	130.500,00	21.051,98	21.051,98	0,29	109.448,02	21.051,98	21.051,98	0,31	109.448,02
Tecnologia da Informação	48.000,00	48.000,00	0,00	0,00	0,00	48.000,00	0,00	0,00	0,00	48.000,00
ASSISTÊNCIA SOCIAL	1.314.103,84	1.506.153,84	94.529,10	94.529,10	1,28	1.411.624,74	92.929,10	92.929,10	1,35	1.413.224,74
Assistência ao Idoso	37.862,00	37.862,00	1.913,35	1.913,35	0,03	35.948,65	1.913,35	1.913,35	0,03	35.948,65
Assistência ao Portador de Deficiência	44.200,00	193.000,00	1.463,16	1.463,16	0,02	191.536,84	1.463,16	1.463,16	0,02	191.536,84
Assistência à Criança e ao Adolescente	223.353,49	245.603,49	23.186,37	23.186,37	0,31	222.417,12	23.026,37	23.026,37	0,33	222.577,12
Assistência Comunitária	1.008.688,35	1.029.688,35	67.966,22	67.966,22	0,92	961.722,13	66.526,22	66.526,22	0,97	963.162,13
PREVIDÊNCIA SOCIAL	5.115.000,00	5.115.000,00	333.401,37	333.401,37	4,52	4.781.598,63	333.401,37	333.401,37	4,84	4.781.598,63
Administração Geral	5.115.000,00	5.115.000,00	333.401,37	333.401,37	4,52	4.781.598,63	333.401,37	333.401,37	4,84	4.781.598,63
SAÚDE	12.717.208,87	12.764.328,89	2.014.982,93	2.014.982,93	27,33	10.749.345,96	1.943.432,28	1.943.432,28	28,21	10.820.896,61
Normatização e Fiscalização	11.863,29	11.863,29	5.610,00	5.610,00	0,08	6.253,29	5.610,00	5.610,00	0,08	6.253,29
Atenção Básica	2.760.775,00	2.760.775,00	472.669,58	472.669,58	6,41	2.288.105,42	433.758,48	433.758,48	6,30	2.327.016,52
Assistência Hospitalar e Ambulatorial	9.510.475,80	9.510.475,80	1.472.833,82	1.472.833,82	19,98	8.037.641,98	1.440.643,27	1.440.643,27	20,91	8.069.832,53
Vigilância Sanitária	433.434,78	480.554,80	63.869,53	63.869,53	0,87	416.685,27	63.420,53	63.420,53	0,92	417.134,27
Alimentação e Nutrição	660,00	660,00	0,00	0,00	0,00	660,00	0,00	0,00	0,00	660,00
EDUCAÇÃO	9.541.756,59	10.074.934,71	1.463.714,87	1.463.714,87	19,85	8.611.219,84	1.422.380,88	1.422.380,88	20,65	8.652.553,83
Ensino Fundamental	6.228.856,59	6.228.856,59	825.315,46	825.315,46	11,19	5.403.541,13	784.980,17	784.980,17	11,39	5.443.876,42
Ensino Superior	0,00	533.178,12	0,00	0,00	0,00	533.178,12	0,00	0,00	0,00	533.178,12
Educação Infantil	3.266.300,00	3.266.300,00	633.288,35	633.288,35	8,59	2.633.011,65	632.289,65	632.289,65	9,18	2.634.010,35
Educação de Jovens e Adultos	43.500,00	43.500,00	5.111,06	5.111,06	0,07	38.388,94	5.111,06	5.111,06	0,07	38.388,94
Educação Especial	3.100,00	3.100,00	0,00	0,00	0,00	3.100,00	0,00	0,00	0,00	3.100,00
CULTURA	424.000,00	424.000,00	47.905,54	47.905,54	0,65	376.094,46	47.319,67	47.319,67	0,69	376.680,33
Difusão Cultural	424.000,00	424.000,00	47.905,54	47.905,54	0,65	376.094,46	47.319,67	47.319,67	0,69	376.680,33
URBANISMO	7.069.100,00	6.693.921,88	262.851,02	262.851,02	3,56	6.431.070,86	94.011,02	94.011,02	1,36	6.599.910,86
Infra-Estrutura Urbana	5.217.100,00	4.841.921,88	232.014,84	232.014,84	3,15	4.609.907,04	65.814,84	65.814,84	0,96	4.776.107,04
Preservação e Conservação Ambiental	1.002.000,00	1.002.000,00	30.836,18	30.836,18	0,42	971.163,82	28.196,18	28.196,18	0,41	973.803,82
Lazer	850.000,00	850.000,00	0,00	0,00	0,00	850.000,00	0,00	0,00	0,00	850.000,00
HABITAÇÃO	13.000,00	13.000,00	0,00	0,00	0,00	13.000,00	0,00	0,00	0,00	13.000,00
Infra-Estrutura Urbana	13.000,00	13.000,00	0,00	0,00	0,00	13.000,00	0,00	0,00	0,00	13.000,00
GESTÃO AMBIENTAL	54.200,00	54.200,00	52.559,88	52.559,88	0,71	1.640,12	52.559,88	52.559,88	0,76	1.640,12
Preservação e Conservação Ambiental	54.200,00	54.200,00	52.559,88	52.559,88	0,71	1.640,12	52.559,88	52.559,88	0,76	1.640,12
AGRICULTURA	0,00	10.000,00	0,00	0,00	0,00	10.000,00	0,00	0,00	0,00	10.000,00
Promoção da Produção Vegetal	0,00	10.000,00	0,00	0,00	0,00	10.000,00	0,00	0,00	0,00	10.000,00
Abastecimento	0,00	0,00	0,00	0,00	0,00	0,00	0,00	0,00	0,00	0,00
INDÚSTRIA	0,00	167.965,11	0,00	0,00	0,00	167.965,11	0,00	0,00	0,00	167.965,11
Promoção Industrial	0,00	167.965,11	0,00	0,00	0,00	167.965,11	0,00	0,00	0,00	167.965,11
COMÉRCIO E SERVIÇOS	68.000,00	68.000,00	6.050,00	6.050,00	0,08	61.950,00	6.050,00	6.050,00	0,09	61.950,00
Turnos	68.000,00	68.000,00	6.050,00	6.050,00	0,08	61.950,00	6.050,00	6.050,00	0,09	61.950,00
TRANSPORTE	5.865.775,70	7.882.881,98	800.167,64	800.167,64	10,85	7.082.714,24	695.098,23	695.098,23	10,09	7.187.783,75
Infra-Estrutura Urbana	225.000,00	225.000,00	38.887,99	38.887,99	0,53	186.112,01	38.887,99	38.887,99	0,56	186.112,01
Transporte Rodoviário	5.640.775,70	7.657.881,98	761.279,65	761.279,65	10,32	6.896.602,33	656.210,24	656.210,24	9,53	7.001.671,74
DESPORTO E LAZER	603.395,00	587.395,00	125.366,60	125.366,60	1,71	462.028,40	125.366,60	125.366,60	1,82	462.028,40
Desporto de Rendimento	274.695,00	274.695,00	94.530,08	94.530,08	1,28	180.164,92	94.530,08	94.530,08	1,37	180.164,92
Desporto Comunitário	328.700,00	312.700,00	30.836,52	30.836,52	0,42	281.863,48	30.836,52	30.836,52	0,45	281.863,48
ENCARGOS ESPECIAIS	2.906.400,00	2.909.851,34	875.763,09	875.763,09	11,88	2.034.088,25	843.911,75	843.911,75	12,25	2.063.939,59
Serviço de Dívida Interna	2.253.400,00	2.253.400,00	286.311,75	286.311,75	3,88	1.967.088,25	260.911,75	260.911,75	3,79	1.992.488,25
Outros Encargos Especiais	653.000,00	656.451,34	589.451,34	589.451,34	7,99	67.000,00	583.000,00	583.000,00	8,46	73.451,34
RESERVA DE CONTINGÊNCIA	470.000,00	470.000,00	0,00	0,00	0,00	470.000,00	0,00	0,00	0,00	470.000,00
Reserva de Contingência	470.000,00	470.000,00	0,00	0,00	0,00	470.000,00	0,00	0,00	0,00	470.000,00
DESPESAS INTRA-ORÇAMENTÁRIA	2.986.900,00	2.987.600,00	273.817,73	273.817,73	3,71	2.713.782,27	273.817,73	273.817,73	3,97	2.713.782,27
ADMINISTRAÇÃO	181.400,00	172.100,00	32.184,66	32.184,66	0,44	139.915,34	32.184,66	32.184,66	0,47	139.915,34
Administração Geral	104.200,00	95.900,00	19.877,86	19.877,86	0,27	76.022,14	19.877,86	19.877,86	0,29	76.022,14
Administração Financeira	63.000,00	62.000,00	9.705,67	9.705,67	0,13	52.294,33	9.705,67	9.705,67	0,14	52.294,33
Controle Interno	14.200,00	14.200,00	2.601,13	2.601,13	0,04	11.598,87	2.601,13	2.601,13	0,04	11.598,87
ASSISTÊNCIA SOCIAL	39.500,00	39.500,00	2.846,25	2.846,25	0,04	36.653,75	2.846,25	2.846,25	0,04	36.653,75
Assistência Comunitária	39.500,00	39.500,00	2.846,25	2.846,25	0,04	36.653,75	2.846,25	2.846,25	0,04	36.653,75
PREVIDÊNCIA SOCIAL	215.000,00	215.000,00	380,35	380,35	0,01	214.619,65	380,35	380,35	0,01	214.619,65
Administração Geral	215.000,00	215.000,00	380,35	380,35	0,01	214.619,65	380,35	380,35	0,01	214.619,65
SAÚDE	493.000,00	487.000,00	89.711,01	89.711,01	1,22	397.288,99	89.711,01	89.711,01	1,30	397.288,99
Atenção Básica	155.000,00	155.000,00	23.096,07	23.096,07	0,31	131.903,93	23.096,07	23.096,07	0,34	131.903,93
Assistência Hospitalar e Ambulatorial	292.000,00	292.000,00	62.506,32	62.506,32	0,85	229.493,68	62.506,32	62.506,32	0,91	229.493,68
Vigilância Sanitária	46.000,00	40.000,00	4.108,62	4.108,62	0,06	35.891,38	4.108,62	4.108,62	0,06	35.891,38
EDUCAÇÃO	841.500,00	841.500,00	119.165,91	119.165,91	1,62	722.334,09	119.165,91	119.165,91	1,76	722.334,09
Ensino Fundamental	493.000,00	493.000,00	54.390,58	54.390,58	0,74	438.609,42	54.390,58	54.390,58	0,79	438.609,42
Educação Infantil	345.000,00	345.000,00	64.136,28	64.136,28	0,87	280.863,72	64.136,28	64.136,28	0,93	280.863,72
Educação de Jovens e Adultos	3.500,00	3.500,00	639,05	639,05	0,01	2.860,95	639,05	639,05	0,01	2.860,95
CULTURA	20.000,00	20.000,00	1.809,81	1.809,81	0,02	18.190,19	1.809,81	1.809,81	0,03	18.190,19
Difusão Cultural	20.000,00	20.000,00	1.809,81	1.809,81	0,02	18.190,19	1.809,81	1.809,81	0,03	18.190,19
URBANISMO	32.000,00	32.000,00	3.245,96	3.245,96	0,04	28.754,04	3.245,96	3.245,96	0,05	28.754,04

**DIÁRIO OFICIAL ELETRÔNICO****PREFEITURA MUNICIPAL DE NOVA LONDRINA**

Segunda-Feira, 30 de março de 2020

ATOS DO PODER EXECUTIVO

EDIÇÃO N.º: 1750/2020 - 8 Pág(s)


MUNICÍPIO DE NOVA LONDRINA
PODER EXECUTIVO
ESTADO DO PARANÁ

Continuação

**RELATÓRIO RESUMIDO DA EXECUÇÃO ORÇAMENTÁRIA
DEMONSTRATIVO DA EXECUÇÃO DAS DESPESAS POR FUNÇÃO / SUBFUNÇÃO
ORÇAMENTO FISCAL E DA SEGURIDADE SOCIAL
JANEIRO A FEVEREIRO 2.020/BIMESTRE JANEIRO-FEVEREIRO**

RREO – Anexo II (LRF, Art. 52, inciso II, alínea "c")	RS 1,00									
DESPORTO E LAZER	3.700,00	19.700,00	2.704,39	2.704,39	0,04	16.995,61	2.704,39	2.704,39	0,04	16.995,61
Desporto Comunitário	3.700,00	19.700,00	2.704,39	2.704,39	0,04	16.995,61	2.704,39	2.704,39	0,04	16.995,61
ENCARGOS ESPECIAIS	1.005.000,00	1.005.000,00	0,00	0,00	0,00	1.005.000,00	0,00	0,00	0,00	1.005.000,00
Serviço de Dívida Interna	0,00	0,00	0,00	0,00	0,00	0,00	0,00	0,00	0,00	0,00
Outros Encargos Especiais	1.005.000,00	1.005.000,00	0,00	0,00	0,00	1.005.000,00	0,00	0,00	0,00	1.005.000,00
TOTAL	55.020.540,00	57.455.232,75	7.373.322,61	7.373.322,61	100,00	50.081.910,14	6.889.032,88	6.889.032,88	100,00	50.566.199,87

FONTE: Sistema Eletrônico Público, Unidade Responsável: MUNICÍPIO DE NOVA LONDRINA, emitido em 28 mar 2020 às 12h e 41m.



OTAVIO HENRIQUE GRENDENE BONO
Prefeito



RENAN FELIPE BRAGA
Contador



Diário Oficial Assinado Eletronicamente com Certificado Padrão ICP-Brasil e Protocolado com Carimbo de Tempo SCT – BRY PDDE.

A Prefeitura Municipal da garantia da autenticidade deste documento, desde que visualizado através do site oficial do Município.

PRAÇA DA MATRIZ, 261 – CEP: 87970-000 – NOVA LONDRINA - PARANÁ – FONE: (44) 3432-8500



DIÁRIO OFICIAL ELETRÔNICO

PREFEITURA MUNICIPAL DE NOVA LONDRINA

Segunda-Feira, 30 de março de 2020

ATOS DO PODER EXECUTIVO

EDIÇÃO N.º: 1750/2020 - 9 Pág(s)



MUNICÍPIO DE NOVA LONDRINA
PODER EXECUTIVO
ESTADO DO PARANÁ
RELATÓRIO RESUMIDO DA EXECUÇÃO ORÇAMENTÁRIA
DEMONSTRATIVO DAS RECEITAS E DESPESAS COM MANUTENÇÃO
E DESENVOLVIMENTO DO ENSINO - MDE
ORÇAMENTO FISCAL E DA SEGURIDADE SOCIAL
JANEIRO A FEVEREIRO 2.020/BIMESTRE JANEIRO-FEVEREIRO

RREO – ANEXO 8 (LDB, art. 72)

R\$ 1,00

RECEITAS DO ENSINO

RECEITA RESULTANTE DE IMPOSTOS (caput do art. 212 da Constituição)	PREVISÃO INICIAL	PREVISÃO ATUALIZADA (a)	RECEITAS REALIZADAS	
			Até o Período (b)	% (c)=(b/a)*100
1- RECEITAS DE IMPOSTOS	5.205.322,00	5.205.322,00	513.085,39	9,86
1.1- Receita Resultante do Imposto sobre a Propriedade Predial e Territorial Urbana – IPTU	3.187.000,00	3.187.000,00	194.986,58	6,12
1.1.1- IPTU	2.490.000,00	2.490.000,00	4.988,47	0,20
1.1.2- Multas, Juros de Mora, Dívida Ativa e Outros Encargos do IPTU	697.000,00	697.000,00	189.998,11	27,26
1.2- Receita Resultante do Imposto sobre Transmissão Inter Vivos – ITBI	590.192,00	590.192,00	61.926,63	10,49
1.2.1- ITBI	590.000,00	590.000,00	61.926,63	10,50
1.2.2- Multas, Juros de Mora, Dívida Ativa e Outros Encargos do ITBI	192,00	192,00	0,00	0,00
1.3- Receita Resultante do Imposto sobre Serviços de Qualquer Natureza – ISS	1.313.430,00	1.313.430,00	237.679,54	18,10
1.3.1- ISS	1.300.000,00	1.300.000,00	232.782,32	17,91
1.3.2- Multas, Juros de Mora, Dívida Ativa e Outros Encargos do ISS	13.430,00	13.430,00	4.897,22	36,46
1.4- Receita Resultante do Imposto de Renda Retido na Fonte – IRRF	114.700,00	114.700,00	18.492,64	16,12
1.5- Receita Resultante do Imposto Territorial Rural – ITR (CF, art. 153, 4º, inciso III)	0,00	0,00	0,00	0,00
1.5.1- ITR	0,00	0,00	0,00	0,00
1.5.2- Multas, Juros de Mora, Dívida Ativa e Outros Encargos do ITR	0,00	0,00	0,00	0,00
2- RECEITAS DE TRANSFERÊNCIAS CONSTITUCIONAIS E LEGAIS	29.171.350,00	29.171.350,00	5.094.942,01	17,47
2.1- Cota-Parte FPM	15.410.000,00	15.410.000,00	2.635.174,49	17,10
2.1.1- Parcela Referente à CF, art. 159, I, alínea b	14.100.000,00	14.100.000,00	2.635.174,49	18,69
2.1.2- Parcela referente à CF, art. 159, I, alínea d	1.310.000,00	1.310.000,00	0,00	0,00
2.1.3- Parcela referente à CF, art. 159, I, alínea e	0,00	0,00	0,00	0,00
2.2- Cota-Parte ICMS	9.733.350,00	9.733.350,00	1.446.454,45	14,86
2.3- ICMS-Desoneração – L. C. nº87/1996	1.000,00	1.000,00	0,00	0,00
2.4- Cota-Parte IPI-Exportação	146.000,00	146.000,00	0,00	0,00
2.5- Cota-Parte ITR	61.000,00	61.000,00	10.658,95	17,47
2.6- Cota-Parte IPVA	3.820.000,00	3.820.000,00	1.002.654,12	26,25
2.7- Cota-Parte IOF-Ouro	0,00	0,00	0,00	0,00
3- TOTAL DA RECEITA DE IMPOSTOS (1 + 2)	34.376.672,00	34.376.672,00	5.608.027,40	16,31
RECEITAS ADICIONAIS PARA FINANCIAMENTO DO ENSINO	PREVISÃO INICIAL	PREVISÃO ATUALIZADA (a)	RECEITAS REALIZADAS	
			Até o Período (b)	% (c)=(b/a)*100
4- RECEITA DA APLICAÇÃO FINANCEIRA DE OUTROS RECURSOS DE IMPOSTOS VINCULADOS AO ENSINO	605,00	605,00	29,58	4,89
5- RECEITA DE TRANSFERÊNCIAS DO FNDE	846.945,00	846.945,00	14.641,14	1,73
5.1- Transferências do Salário-Educação	635.800,00	635.800,00	0,00	0,00
5.2- Transferências Diretas - PDDE	0,00	0,00	0,00	0,00
5.3- Transferências Diretas - PNAE	177.250,00	177.250,00	14.590,00	8,23
5.4- Transferências Diretas - PNATE	29.695,00	29.695,00	0,00	0,00
5.5- Outras Transferências do FNDE	0,00	0,00	0,00	0,00
5.6- Aplicação Financeira dos Recursos do FNDE	4.200,00	4.200,00	51,14	1,22
6- RECEITA DE TRANSFERÊNCIAS DE CONVÊNIOS	0,00	0,00	0,00	0,00
6.1- Transferências de Convênios	0,00	0,00	0,00	0,00
6.2- Aplicações Financeiras dos Recursos de Convênios	0,00	0,00	0,00	0,00
7- RECEITA DE OPERAÇÕES DE CRÉDITO	0,00	0,00	0,00	0,00
8- OUTRAS RECEITAS PARA FINANCIAMENTO DO ENSINO	96.700,00	96.700,00	0,00	0,00
9- TOTAL DAS RECEITAS ADICIONADAS PARA FINANCIAMENTO DO ENSINO (4+5+6+7+8)	944.250,00	944.250,00	14.670,72	1,55



Diário Oficial Assinado Eletronicamente com Certificado Padrão ICP-Brasil e Protocolado com Carimbo de Tempo SCT – BRY PDDE.

A Prefeitura Municipal da garantia da autenticidade deste documento, desde que visualizado através do site oficial do Município.

PRAÇA DA MATRIZ, 261 – CEP: 87970-000 – NOVA LONDRINA - PARANÁ – FONE: (44) 3432-8500



DIÁRIO OFICIAL ELETRÔNICO

PREFEITURA MUNICIPAL DE NOVA LONDRINA

Segunda-Feira, 30 de março de 2020

ATOS DO PODER EXECUTIVO

EDIÇÃO N.º: 1750/2020 - 10 Pág(s)



MUNICÍPIO DE NOVA LONDRINA
PODER EXECUTIVO
ESTADO DO PARANÁ
RELATÓRIO RESUMIDO DA EXECUÇÃO ORÇAMENTÁRIA
DEMONSTRATIVO DAS RECEITAS E DESPESAS COM MANUTENÇÃO
E DESENVOLVIMENTO DO ENSINO - MDE
ORÇAMENTO FISCAL E DA SEGURIDADE SOCIAL
JANEIRO A FEVEREIRO 2.020/BIMESTRE JANEIRO-FEVEREIRO

Continuação

RREO – ANEXO 8 (LDB, art. 72)

R\$ 1,00

FUNDEB

RECEITAS DO FUNDEB	PREVISÃO INICIAL	PREVISÃO ATUALIZADA (a)	RECEITAS REALIZADAS	
			Até o Período (b)	% (c)=(b/a)*100
10- RECEITAS DESTINADAS AO FUNDEB	5.505.600,00	5.505.600,00	1.018.988,37	18,51
10.1- Cota-Parte FPM Destinada ao FUNDEB - (20% 2.1)	2.820.000,00	2.820.000,00	527.034,86	18,69
10.2- Cota-Parte ICMS Destinada ao FUNDEB - (20% 2.2)	1.880.000,00	1.880.000,00	289.290,85	15,39
10.3- ICMS-Desoneração Destinada ao FUNDEB - (20% 2.3)	200,00	200,00	0,00	0,00
10.4- Cota-Parte IPI-Exportação Destinada ao FUNDEB - (20% 2.4)	29.200,00	29.200,00	0,00	0,00
10.5- Cota-Parte ITR ou ITR Arrecadados Destinados ao FUNDEB - (20% de (1.5 + 2.5))	12.200,00	12.200,00	2.131,78	17,47
10.6- Cota-Parte IPVA Destinada ao FUNDEB - (20% 2.6)	764.000,00	764.000,00	200.530,88	26,25
11- RECEITAS RECEBIDAS DO FUNDEB	5.887.890,00	5.887.890,00	1.232.684,47	20,94
11.1- Transferências de Recursos do FUNDEB	5.884.000,00	5.884.000,00	1.232.298,48	20,94
11.2- Complementação da União ao FUNDEB	0,00	0,00	0,00	0,00
11.3- Receita de Aplicação Financeira dos Recursos do FUNDEB	3.890,00	3.890,00	385,99	9,92
12- RESULTADO LÍQUIDO DAS TRANSFERÊNCIAS DO FUNDEB (11.1 - 10)	378.400,00	378.400,00	213.310,11	56,37

[SE RESULTADO LÍQUIDO DA TRANSFERÊNCIA (12) > 0] = ACRÉSCIMO RESULTANTE DAS TRANSFERÊNCIAS DO FUNDEB

[SE RESULTADO LÍQUIDO DA TRANSFERÊNCIA (12) < 0] = DECRÉSCIMO RESULTANTE DAS TRANSFERÊNCIAS DO FUNDEB

DESPESAS DO FUNDEB	DOTAÇÃO INICIAL	DOTAÇÃO ATUALIZADA (d)	DESPESAS EMPENHADAS		DESPESAS LIQUIDADAS		INSCRITAS EM RESTOS A PAGAR NÃO PROCESSADOS (i)
			Até o Período (e)	% (f) = (e/d)x100	Até o Período (g)	% (h) = (g/d)x100	
13- PAGAMENTO DOS PROFISSIONAIS DO MAGISTÉRIO	5.063.180,00	5.053.180,00	1.004.512,03	19,88	1.004.512,03	19,88	0,00
13.1- Com Educação Infantil	2.995.000,00	2.985.000,00	603.752,02	20,23	603.752,02	20,23	0,00
13.2- Com Ensino Fundamental	2.068.180,00	2.068.180,00	400.760,01	19,38	400.760,01	19,38	0,00
14- OUTRAS DESPESAS	824.710,00	834.710,00	111.301,04	13,33	111.301,04	13,33	0,00
14.1- Com Educação Infantil	0,00	10.000,00	97,24	0,97	97,24	0,97	0,00
14.2- Com Ensino Fundamental	824.710,00	824.710,00	111.203,80	13,48	111.203,80	13,48	0,00
15- TOTAL DAS DESPESAS DO FUNDEB (13+14)	5.887.890,00	5.887.890,00	1.115.813,07	18,95	1.115.813,07	18,95	0,00
DEDUÇÕES PARA FINS DE LIMITE DO FUNDEB PARA PAGAMENTO DOS PROFISSIONAIS DO MAGISTÉRIO							VALOR
16- RESTOS A PAGAR INSCRITOS NO EXERCÍCIO SEM DISPONIBILIDADE FINANCEIRA DE RECURSOS DO FUNDEB							0,00
16.1 - FUNDEB 60%							0,00
16.2 - FUNDEB 40%							0,00
17- DESPESAS CUSTEADAS COM SUPERÁVIT FINANCEIRO, DO EXERCÍCIO ANTERIOR, DO FUNDEB							52.408,99
17.1 - FUNDEB 60%							0,00
17.2 - FUNDEB 40%							52.408,99
18- TOTAL DAS DEDUÇÕES CONSIDERADAS PARA FINS DE LIMITE DO FUNDEB (16+17)							52.408,99
INDICADORES DO FUNDEB							VALOR
19- TOTAL DAS DESPESAS DO FUNDEB PARA FINS DE LIMITE (15 - 18)							1.063.404,08
19.1 - Mínimo de 60% do FUNDEB na Remuneração do Magistério (13 - (16.1 + 17.1)) / (11) x 100 %							81,49
19.2 - Máximo de 40% em Despesa com MDE, que não Remuneração do Magistério (14 - (16.2 + 17.2)) / (11) x 100 %							4,78
19.3 - Máximo de 5% não Aplicado no Exercício (100 - (19.1 + 19.2)) %							13,73
CONTROLE DA UTILIZAÇÃO DE RECURSOS NO EXERCÍCIO SUBSEQUENTE							VALOR
20- RECURSOS RECEBIDOS DO FUNDEB NO EXERCÍCIO ANTERIOR QUE NÃO FORAM UTILIZADOS							-248.343,58
21- DESPESAS CUSTEADAS COM SALDO DO ITEM 20 ATE O 1º TRIMESTRE DO EXERCÍCIO							-248.343,58



Diário Oficial Assinado Eletronicamente com Certificado Padrão ICP-Brasil e Protocolado com Carimbo de Tempo SCT – BRY PDDE.

A Prefeitura Municipal da garantia da autenticidade deste documento, desde que visualizado através do site oficial do Município.

PRAÇA DA MATRIZ, 261 – CEP: 87970-000 – NOVA LONDRINA - PARANÁ – FONE: (44) 3432-8500



DIÁRIO OFICIAL ELETRÔNICO

PREFEITURA MUNICIPAL DE NOVA LONDRINA

Segunda-Feira, 30 de março de 2020

ATOS DO PODER EXECUTIVO

EDIÇÃO N.º: 1750/2020 - 11 Pág(s)



MUNICÍPIO DE NOVA LONDRINA
PODER EXECUTIVO
ESTADO DO PARANÁ
RELATÓRIO RESUMIDO DA EXECUÇÃO ORÇAMENTÁRIA
DEMONSTRATIVO DAS RECEITAS E DESPESAS COM MANUTENÇÃO
E DESENVOLVIMENTO DO ENSINO - MDE
ORÇAMENTO FISCAL E DA SEGURIDADE SOCIAL
JANEIRO A FEVEREIRO 2.020/BIMESTRE JANEIRO-FEVEREIRO

Continuação

RREO – ANEXO 8 (LDB, art. 72)

R\$ 1,00

DESPESAS COM AÇÕES TÍPICAS DE MDE	DOTAÇÃO INICIAL	DOTAÇÃO ATUALIZADA (d)	DESPESAS EMPENHADAS		DESPESAS LIQUIDADAS		INSCRITAS EM RESTOS A PAGAR NÃO PROCESSADOS (i)
			Até o Período (e)	% (f) = (e/d)x100	Até o Período (g)	% (h) = (g/d)x100	
22- EDUCAÇÃO INFANTIL	3.500.500,00	3.500.500,00	697.424,63	19,92	696.425,93	19,90	0,00
22.1 - Creche	3.500.500,00	3.500.500,00	697.424,63	19,92	696.425,93	19,90	0,00
22.1.1 - Despesas Custeadas com Recursos do Fundeb	2.995.000,00	2.995.000,00	603.849,26	20,16	603.849,26	20,16	0,00
22.1.2 - Despesas Custeadas com Outros Recursos de Impostos	505.500,00	505.500,00	93.575,37	18,51	92.576,67	18,31	0,00
22.2 - Pré-escola	0,00	0,00	0,00	0,00	0,00	0,00	0,00
22.2.1 - Despesas Custeadas com Recursos do Fundeb	0,00	0,00	0,00	0,00	0,00	0,00	0,00
22.2.2 - Despesas Custeadas com Outros Recursos de Impostos	0,00	0,00	0,00	0,00	0,00	0,00	0,00
23- ENSINO FUNDAMENTAL	5.966.356,59	5.966.356,59	800.268,96	13,41	760.267,99	12,74	0,00
23.1 - Despesas Custeadas com Recursos do Fundeb	2.892.890,00	2.892.890,00	511.963,81	17,70	511.963,81	17,70	0,00
23.2 - Despesas Custeadas com Outros Recursos de Impostos	3.073.466,59	3.073.466,59	288.573,15	9,39	248.572,18	8,09	0,00
23.9 - (-) Dedução de Despesas indevidamente contabilizadas	0,00	0,00	-268,00	0,00	-268,00	0,00	0,00
24- ENSINO MÉDIO	0,00	0,00	0,00	0,00	0,00	0,00	0,00
25- ENSINO SUPERIOR	0,00	533.178,12	0,00	0,00	0,00	0,00	0,00
26- ENSINO PROFISSIONAL NÃO INTEGRADO AO ENS. RE	0,00	0,00	0,00	0,00	0,00	0,00	0,00
27- OUTRAS	0,00	0,00	0,00	0,00	0,00	0,00	0,00
28- TOTAL DAS DESPESAS COM AÇÕES TÍPICAS DE MANUTENÇÃO E DESENVOLVIMENTO DO ENSINO (22+23+24+25+26+27)	9.466.856,59	10.000.034,71	1.497.693,59	14,98	1.456.693,92	14,57	0,00

DEDUÇÕES CONSIDERADAS PARA FINS DE LIMITE CONSTITUCIONAL**VALOR**

29- RESULTADO LÍQUIDO DAS TRANSFERÊNCIAS DO FUNDEB = (12)	213.310,11
30- DESPESAS CUSTEADAS COM A COMPLEMENTAÇÃO DO FUNDEB NO EXERCÍCIO	0,00
31- DESPESAS CUSTEADAS COM O SUPERÁVIT FINANCEIRO, DO EXERCÍCIO ANTERIOR, DO FUNDEB	-248.343,58
32- DESPESAS CUSTEADAS COM O SUPERÁVIT FINANCEIRO, DO EXERCÍCIO ANTERIOR, DE OUTROS RECURSOS DE IMPOSTOS	0,00
33- RESTOS A PAGAR INSCRITOS NO EXERCÍCIO SEM DISPONIBILIDADE FINANCEIRA DE RECURSOS DE IMPOSTOS VINCULADOS AO ENSINO	1.093.457,05
34- CANCELAMENTO, NO EXERCÍCIO, DE RESTOS A PAGAR INSCRITOS COM DISPONIBILIDADE FINANCEIRA DE RECURSOS DE IMPOSTOS VINCULADOS AO ENSINO = (45j)	0,00
35- TOTAL DAS DEDUÇÕES CONSIDERADAS PARA FINS DE LIMITE CONSTITUCIONAL (29+ 30 + 31+ 32 + 33 + 34) DE IMPOSTOS VINCULADOS AO ENSINO = (46g)	1.058.423,58
36- TOTAL DAS DESPESAS PARA FINS DE LIMITE(22+23) - 35)	398.270,34
37- PERCENTUAL DE APLICAÇÃO EM MDE SOBRE A RECEITA LÍQUIDA DE IMPOSTOS ((36) / (3) * 100) - LIMITE CONSTITUCIONAL 25%	7,10

OUTRAS INFORMAÇÕES PARA CONTROLE

OUTRAS DESPESAS CUSTEADAS COM RECEITAS ADICIONAIS PARA FINANCIAMENTO DO ENSINO	DOTAÇÃO INICIAL	DOTAÇÃO ATUALIZADA (d)	DESPESAS EMPENHADAS		DESPESAS LIQUIDADAS		INSCRITAS EM RESTOS A PAGAR NÃO PROCESSADOS (i)
			Até o Período (e)	% (f) = (e/d)x100	Até o Período (g)	% (h) = (g/d)x100	
39- DESPESAS CUSTEADAS COM APLICAÇÃO FINANCEIRA DE OUTROS RECURSOS DE IMPOSTOS VINCULADOS AO ENSINO	0,00	0,00	0,00	0,00	0,00	0,00	0,00
40- DESPESAS CUSTEADAS COM A CONTRIBUIÇÃO DO SALÁRIO-EDUCAÇÃO	640.000,00	640.000,00	84.919,19	13,27	84.584,87	13,22	0,00
41- DESPESAS CUSTEADAS COM OPERAÇÃO DE CRÉDITO	0,00	0,00	0,00	0,00	0,00	0,00	0,00
42- DESPESAS CUSTEADAS COM OUTRAS RECEITAS PARA FINANCIAMENTO DO ENSINO	273.300,00	273.300,00	0,00	0,00	0,00	0,00	0,00
42- TOTAL DAS OUTRAS DESPESAS CUSTEADAS COM RECEITAS ADICIONAIS PARA FINANCIAMENTO DO ENSINO (38+39+40+41)	913.300,00	913.300,00	84.919,19	9,30	84.584,87	9,26	0,00
43- TOTAL GERAL DAS DESPESAS COM EDUCAÇÃO (28+42)	10.380.156,59	10.913.334,71	1.582.612,78	14,50	1.541.278,79	14,12	0,00

RESTOS A PAGAR INSCRITOS COM DISPONIBILIDADE FINANCEIRA DE RECURSOS DE IMPOSTOS VINCULADOS AO ENSINO	SALDO ATÉ O PERÍODO	CANCELADOS EM 2020 (j)
44- RESTOS A PAGAR DE DESPESAS COM MDE	3.699.165,94	0,00
44.1- Executadas com Recursos de Impostos Vinculados ao Ensino	0,00	0,00
44.2- Executadas com Recursos do FUNDEB	3.699.165,94	0,00



Diário Oficial Assinado Eletronicamente com Certificado Padrão ICP-Brasil e Protocolado com Carimbo de Tempo SCT – BRY PDDE.

A Prefeitura Municipal da garantia da autenticidade deste documento, desde que visualizado através do site oficial do Município.

PRAÇA DA MATRIZ, 261 – CEP: 87970-000 – NOVA LONDRINA - PARANÁ – FONE: (44) 3432-8500



DIÁRIO OFICIAL ELETRÔNICO

PREFEITURA MUNICIPAL DE NOVA LONDRINA

Segunda-Feira, 30 de março de 2020

ATOS DO PODER EXECUTIVO

EDIÇÃO N.º: 1750/2020 - 12 Pág(s)



MUNICÍPIO DE NOVA LONDRINA
PODER EXECUTIVO
ESTADO DO PARANÁ
RELATÓRIO RESUMIDO DA EXECUÇÃO ORÇAMENTÁRIA
DEMONSTRATIVO DAS RECEITAS E DESPESAS COM MANUTENÇÃO
E DESENVOLVIMENTO DO ENSINO - MDE
ORÇAMENTO FISCAL E DA SEGURIDADE SOCIAL
JANEIRO A FEVEREIRO 2.020/BIMESTRE JANEIRO-FEVEREIRO

Continuação


RREO – ANEXO 8 (LDB, art. 72)

R\$ 1,00


CONTROLE DA DISPONIBILIDADE FINANCEIRA	VALOR	
	FUNDEB	SALÁRIO EDUCAÇÃO
45- DISPONIBILIDADE FINANCEIRA EM 31 DE DEZEMBRO DE 2019	780.344,61	5.278,22
46- (+)INGRESSO DE RECURSOS DO FUNDEB ATÉ O PERÍODO	1.232.298,48	0,00
47- (-)PAGAMENTOS EFETUADOS ATÉ O PERÍODO	559.935,08	89.655,66
47.1 Orçamento do Exercício	242.607,82	80.537,24
47.2 Restos a Pagar	317.327,26	9.118,42
48- (+)RECEITA DE APLICAÇÃO FINANCEIRA DOS RECURSOS ATÉ O PERÍODO	385,99	51,14
49- (-) DISPONIBILIDADE FINANCEIRA ATÉ O BIMESTRE	1.453.094,00	-84.326,30
50- (+) Ajustes	0,00	0,00
50.1 (+)Retenções	0,00	0,00
50.2 (-)Valores a recuperar	0,00	0,00
50.3 (+)Outros valores extraorçamentários	0,00	0,00
50.4 (+)Conciliação Bancária	0,00	0,00
51- (=) SALDO FINANCEIRO CONCILIADO	1.453.094,00	-84.326,30

FONTE: Sistema Elotech Gestão Pública. Unidade Responsável MUNICÍPIO DE NOVA LONDRINA, emitido em 28/mar/2020 as 12h e 49m.

Para maior transparência na divulgação das despesas liquidadas e das não liquidadas inscritas em restos a pagar não processados, a coluna "INSCRITAS EM RESTOS A PAGAR NÃO PROCESSADOS", deverá ser utilizada no RREO do último bimestre do exercício de referência.



OTAVIO HENRIQUE GRENDENE BONO
Prefeito



RENAN FELIPE BRAGA
Contador



Diário Oficial Assinado Eletronicamente com Certificado Padrão ICP-Brasil e Protocolado com Carimbo de Tempo SCT – BRY PDDE.

A Prefeitura Municipal da garantia da autenticidade deste documento, desde que visualizado através do site oficial do Município.

PRAÇA DA MATRIZ, 261 – CEP: 87970-000 – NOVA LONDRINA - PARANÁ – FONE: (44) 3432-8500



DIÁRIO OFICIAL ELETRÔNICO

PREFEITURA MUNICIPAL DE NOVA LONDRINA

Segunda-Feira, 30 de março de 2020

ATOS DO PODER EXECUTIVO

EDIÇÃO N.º: 1750/2020 - 13 Pág(s)



MUNICÍPIO DE NOVA LONDRINA
PODER EXECUTIVO
ESTADO DO PARANÁ
RELATÓRIO RESUMIDO DA EXECUÇÃO ORÇAMENTÁRIA
DEMONSTRATIVO DAS RECEITAS E DESPESAS COM AÇÕES E SERVIÇOS
PÚBLICOS DE SAÚDE
ORÇAMENTO FISCAL E DA SEGURIDADE SOCIAL
JANEIRO A FEVEREIRO 2.020/BIMESTRE JANEIRO-FEVEREIRO

RREO – ANEXO XII (LC 141/2012, art. 35)

R\$ 1,00

RECEITAS PARA APURAÇÃO DA APLICAÇÃO EM AÇÕES E SERVIÇOS PÚBLICOS DE SAÚDE	PREVISÃO INICIAL	PREVISÃO ATUALIZADA (a)	RECEITAS REALIZADAS	
			até o Bimestre (b)	% (b/a)*100
RECEITA DE IMPOSTOS LÍQUIDA (I)	5.205.322,00	5.205.322,00	513.085,39	9,86
Imposto Predial e Territorial Urbano - IPTU	2.490.000,00	2.490.000,00	4.988,47	0,20
Imposto sobre Transmissão de Bens Intervivos - ITBI	590.000,00	590.000,00	61.926,63	10,50
Imposto sobre Serviços de Qualquer Natureza - ISS	1.300.000,00	1.300.000,00	232.782,32	17,91
Imposto de Renda Retido na Fonte - IRRF	114.700,00	114.700,00	18.492,64	16,12
Imposto Territorial Rural - ITR	0,00	0,00	0,00	0,00
Multas, Juros de Mora e Outros Encargos dos Impostos	14.192,00	14.192,00	2.379,42	16,77
Dívida Ativa dos Impostos	456.400,00	456.400,00	164.580,60	36,06
Multas, Juros de Mora e Outros Encargos da Dívida Ativa	240.030,00	240.030,00	27.935,31	11,64
RECEITA DE TRANSFERÊNCIAS CONSTITUCIONAIS E LEGAIS (II)	27.861.350,00	27.861.350,00	5.094.942,01	18,29
Cota-Parte FPM	14.100.000,00	14.100.000,00	2.635.174,49	18,69
Cota-Parte ITR	61.000,00	61.000,00	10.658,95	17,47
Cota-Parte IPVA	3.820.000,00	3.820.000,00	1.002.654,12	26,25
Cota-Parte ICMS	9.733.350,00	9.733.350,00	1.446.454,45	14,86
Cota-Parte IPI-Exportação	146.000,00	146.000,00	0,00	0,00
Compensações Financeiras Provenientes de Impostos e Transferências Constitucionais	1.000,00	1.000,00	0,00	0,00
Desoneração ICMS (LC 87/96)	1.000,00	1.000,00	0,00	0,00
Outras	0,00	0,00	0,00	0,00
TOTAL DAS RECEITAS PARA APURAÇÃO DA APLICAÇÃO EM AÇÕES E SERVIÇOS PÚBLICOS DE SAÚDE (III) = I + II	33.066.672,00	33.066.672,00	5.608.027,40	16,96

RECEITAS ADICIONAIS PARA FINANCIAMENTO DA SAÚDE	PREVISÃO INICIAL	PREVISÃO ATUALIZADA (c)	RECEITAS REALIZADAS	
			até o Bimestre (d)	% (d/c)*100
TRANSFERÊNCIA DE RECURSOS DO SISTEMA ÚNICO DE SAÚDE-SUS	5.294.006,07	5.335.126,09	306.925,35	5,75
Provenientes da União	3.028.500,00	3.028.500,00	306.695,77	10,13
Provenientes do Estado	1.777.406,07	1.818.526,09	0,00	0,00
Provenientes de Outros Municípios	0,00	0,00	0,00	0,00
Outras Receitas do SUS	488.100,00	488.100,00	229,58	0,05
TRANSFERÊNCIA VOLUNTÁRIAS	0,00	0,00	0,00	0,00
RECEITAS DE OPERAÇÕES DE CRÉDITO VINCULADAS À SAÚDE	0,00	0,00	0,00	0,00
OUTRAS RECEITAS PARA FINANCIAMENTO DA SAÚDE	505,00	505,00	0,26	0,05
TOTAL RECEITAS ADICIONAIS PARA FINANCIAMENTO DA SAÚDE	5.294.511,07	5.335.631,09	306.925,61	5,75

DESPESAS COM SAÚDE (Por Grupo de Natureza da Despesa)	DOTAÇÃO INICIAL	DOTAÇÃO ATUALIZADA (e)	DESPESAS EMPENHADAS		DESPESAS LIQUIDADAS	
			Até o Bimestre	% (f/e)*100	Até o Bimestre	% (g/e)*100
			(f)	(f/e)*100	(g)	(g/e)*100
DESPESAS CORRENTES	11.569.780,54	11.590.198,81	2.096.983,94	18,09	2.025.433,29	17,48
Pessoal e Encargos Sociais	6.370.845,40	6.245.245,40	1.269.734,03	20,33	1.247.887,98	19,98
Juros e Encargos da Dívida	0,00	0,00	0,00	0,00	0,00	0,00
Outras Despesas Correntes	5.198.935,14	5.344.953,41	827.249,91	15,48	777.545,31	14,55
DESPESAS DE CAPITAL	1.628.565,04	1.649.266,79	2.100,00	0,13	2.100,00	0,13
Investimentos	1.628.565,04	1.649.266,79	2.100,00	0,13	2.100,00	0,13
Inversões Financeiras	0,00	0,00	0,00	0,00	0,00	0,00
Amortização da Dívida	0,00	0,00	0,00	0,00	0,00	0,00
TOTAL DAS DESPESAS COM SAÚDE (IV)	13.198.345,58	13.239.465,60	2.099.083,94	15,85	2.027.533,29	15,31





DIÁRIO OFICIAL ELETRÔNICO

PREFEITURA MUNICIPAL DE NOVA LONDRINA

Segunda-Feira, 30 de março de 2020

ATOS DO PODER EXECUTIVO

EDIÇÃO N.º: 1750/2020 - 14 Pág(s)



MUNICÍPIO DE NOVA LONDRINA
PODER EXECUTIVO
ESTADO DO PARANÁ
RELATÓRIO RESUMIDO DA EXECUÇÃO ORÇAMENTÁRIA
DEMONSTRATIVO DAS RECEITAS E DESPESAS COM AÇÕES E SERVIÇOS
PÚBLICOS DE SAÚDE
ORÇAMENTO FISCAL E DA SEGURIDADE SOCIAL
JANEIRO A FEVEREIRO 2.020/BIMESTRE JANEIRO-FEVEREIRO

Continuação

RREO - ANEXO XII (LC 141/2012, art. 35)

R\$ 1,00

DESPESAS COM SAÚDE NÃO COMPUTADAS PARA FINS DE APURAÇÃO DO PERCENTUAL MÍNIMO	DOTAÇÃO INICIAL	DOTAÇÃO ATUALIZADA	DESPESAS EMPENHADAS		DESPESAS LIQUIDADAS	
			Até o Bimestre (h)	% (h/IVF) *100	Até o Bimestre (i)	% (i/IVG) *100
DESPESAS COM INATIVOS E PENSIONISTAS	0,00	0,00	0,00	0,00	0,00	0,00
DESPESA COM ASSISTÊNCIA À SAÚDE QUE NÃO ATENDE AO PRINCÍPIO DE ACESSO UNIVERSAL	0,00	0,00	0,00	0,00	0,00	0,00
DESPESAS CUSTEADAS COM OUTROS RECURSOS	5.613.439,78	5.654.559,80	798.532,19	38,04	737.253,09	36,36
Recursos de Transferência do Sistema Único de Saúde - SUS	3.232.275,00	3.232.275,00	663.669,61	31,62	602.390,51	29,71
Recursos de Operações de Crédito	0,00	0,00	0,00	0,00	0,00	0,00
Outros Recursos	2.381.164,78	2.422.284,80	134.862,58	6,42	134.862,58	6,65
OUTRAS AÇÕES E SERVIÇOS NÃO COMPUTADOS	0,00	0,00	10.917,59	0,52	10.917,59	0,54
RESTOS A PAGAR NÃO PROCESSADOS INSCRITOS INDEVIDAMENTE NO EXERCÍCIO SEM DISPONIBILIDADE	0,00	0,00	95.991,72	4,57	95.991,72	4,73
DESPESAS CUSTEADAS COM DISPONIBILIDADE DE CAIXA VINCULADA AOS RESTOS A PAGAR CANCELADOS	0,00	0,00	0,00	0,00	0,00	0,00
DESP. CUSTEADAS COM REC. VINC. À PARC. DO PERC. MÍN. QUE NÃO FOI APLICADA EM AÇÕES E SERV. DE SAÚDE EM EXERC. ANTERIORES	0,00	0,00	0,00	0,00	0,00	0,00
SUPERÁVIT FINANCEIRO DE EXERCÍCIO ANTERIOR NÃO APLICADO EM AÇÕES E SERVIÇOS PÚBLICOS DE SAÚDE ANTERIORES	0,00	0,00	0,00	0,00	0,00	0,00
TOTAL DAS DESPESAS COM NÃO COMPUTADAS (V)	5.613.439,78	5.654.559,80	905.441,50	43,14	844.162,40	41,63
TOTAL DAS DESPESAS COM AÇÕES E SERVIÇOS PÚBLICOS DE SAÚDE (VI) = (IV - V)	7.584.905,80	7.584.905,80	1.193.642,44	56,86	1.183.370,89	58,37
PERCENTUAL DE APLICAÇÃO EM AÇÕES E SERVIÇOS PÚBLICOS DE SAÚDE SOBRE A RECEITA DE IMPOSTOS LÍQUIDA E TRANSFERÊNCIAS CONSTITUCIONAIS E LEGAIS (VII%) = (VI / IIIb x 100) - LIMITE CONSTITUCIONAL 15%						21,10
VALOR REFERENTE À DIFERENÇA ENTRE O VALOR EXECUTADO E O LIMITE MÍNIMO CONSTITUCIONAL [(IIIb * 15%) - VI]						342.166,78
EXECUÇÃO DE RESTOS A PAGAR NÃO PROCESSADOS INSCRITOS COM DISPONIBILIDADE DE CAIXA	INSCRITOS	CANCELADOS / PRESCRITOS	PAGOS	A PAGAR	PARCELA CONSIDERADA NO LIMITE	
Exercício 2020	0,00	0,00	0,00	0,00	0,00	
TOTAL	0,00	0,00	0,00	0,00	0,00	
CONTROLE DOS RESTOS A PAGAR CANCELADOS OU PRESCRITOS PARA FINS DE APLICAÇÃO DA DISPONIBILIDADE DE CAIXA CONFORME ARTIGO 24, § 1º e 2º	RESTOS A PAGAR CANCELADOS OU PRESCRITOS					
	Saldo Inicial	Despesas custeadas no exercício de referência (j)	Saldo Final (Não Aplicado)			
Restos a Pagar Cancelados ou Prescritos em 2020	0,00	0,00	0,00			
Restos a Pagar Cancelados ou Prescritos em 2020	0,00	0,00	0,00			
Restos a Pagar Cancelados ou Prescritos em 2020	0,00	0,00	0,00			
Restos a Pagar Cancelados ou Prescritos em 2020	0,00	0,00	0,00			
TOTAL (VIII)	0,00	0,00	0,00			
CONTROLE DO VALOR REFERENTE AO PERCENTUAL MÍNIMO NÃO CUMPRIDO EM EXERCÍCIOS ANTERIORES PARA FINS DE APLICAÇÃO DOS RECURSOS VINCULADOS CONFORME ARTIGOS 25 E 26	LIMITE NÃO CUMPRIDO					
	Saldo Inicial	Despesas custeadas no exercício de referência (k)	Saldo Final (Não Aplicado)			
TOTAL (IX)						





DIÁRIO OFICIAL ELETRÔNICO

PREFEITURA MUNICIPAL DE NOVA LONDRINA

Segunda-Feira, 30 de março de 2020

ATOS DO PODER EXECUTIVO

EDIÇÃO N.º: 1750/2020 - 15 Pág(s)



MUNICÍPIO DE NOVA LONDRINA
PODER EXECUTIVO
ESTADO DO PARANÁ
RELATÓRIO RESUMIDO DA EXECUÇÃO ORÇAMENTÁRIA
DEMONSTRATIVO DAS RECEITAS E DESPESAS COM AÇÕES E SERVIÇOS
PÚBLICOS DE SAÚDE
ORÇAMENTO FISCAL E DA SEGURIDADE SOCIAL
JANEIRO A FEVEREIRO 2.020/BIMESTRE JANEIRO-FEVEREIRO


Continuação


RREO – ANEXO XII (LC 141/2012, art. 35)

R\$ 1,00

DESPESAS COM SAÚDE (Por SubFunção)	DOTAÇÃO INICIAL	DOTAÇÃO ATUALIZADA	DESPESAS EMPENHADAS		DESPESAS LIQUIDADAS	
			Até o Bimestre (l)	% (l/total l) *100	Até o Bimestre (m)	% (m/total m) *100
Atenção Básica	2.915.775,00	2.915.775,00	495.765,65	23,56	456.854,55	22,47
Assistência Hospitalar e Ambulatorial	9.802.475,80	9.802.475,80	1.535.340,14	72,95	1.503.149,59	73,93
Suporte Profilático e Terapêutico	0,00	0,00	0,00	0,00	0,00	0,00
Vigilância Sanitária	479.434,78	520.554,80	67.978,15	3,23	67.529,15	3,32
Vigilância Epidemiológica	0,00	0,00	0,00	0,00	0,00	0,00
Alimentação e Nutrição	660,00	660,00	0,00	0,00	0,00	0,00
Outras Subfunções	11.863,29	11.863,29	5.610,00	0,27	5.610,00	0,28
TOTAL	13.210.208,87	13.251.328,89	2.104.693,94	100,00	2.033.143,29	100,00

FONTE: Sistema Elotech Gestão Pública. Unidade Responsável MUNICÍPIO DE NOVA LONDRINA, emitido em 28/mar/2020 às 12h e 50m.


 OTAVIO HENRIQUE GRENDENE BONO
 Prefeito


 RENAN FELIPE BRAGA
 Contador


Diário Oficial Assinado Eletronicamente com Certificado Padrão ICP-Brasil e Protocolado com Carimbo de Tempo SCT – BRY PDDE.

A Prefeitura Municipal da garantia da autenticidade deste documento, desde que visualizado através do site oficial do Município.

PRAÇA DA MATRIZ, 261 – CEP: 87970-000 – NOVA LONDRINA - PARANÁ – FONE: (44) 3432-8500