

**DESPACHO PODER EXECUTIVO**

**Ref.** COMUNICAÇÃO TRIBUNAL DE CONTAS DO ESTADO DO PARANÁ  
AUXÍLIO EMERGENCIAL  
RECEBIMENTO INDEVIDO  
SERVIDORES PÚBLICOS MUNICIPAIS

Considerando a comunicação do Tribunal de Contas do Estado do Paraná quanto ao possível recebimento indevido do auxílio emergencial (R\$600,00) por servidores públicos municipais, **DETERMINO:**

1) Que as recomendações do Tribunal de Contas sejam amplamente divulgadas entre os servidores públicos municipais, cientizando-os de que as condutas de solicitação e recebimento do auxílio emergencial, mediante a inserção ou declaração de informações falsas, podem tipificar os **crimes de falsidade ideológica e estelionato**, além de configurarem possíveis infrações disciplinares a serem analisadas no âmbito da administração municipal;

2) Que, são **indevidos/irregulares** o recebimento do benefício, nos termos do artigo 7º, § 1º, VI, do Decreto Federal n.º 10.316/20, por agentes públicos (todo aquele que exerce função em qualquer das secretarias municipais), cuja condição é verificada por meio da **autodeclaração** efetuada no momento do cadastramento/pedido do benefício, ou seja:

- 2.1. Servidores públicos efetivos (concursados);
- 2.2. Ocupantes de cargo temporário (contratos: PSS, Credenciamento, etc.);
- 2.3. Função de confiança, cargo em comissão;
- 2.4. Titulares de mandato eletivo.

3) Que, eventualmente, algum servidor público municipal se identifique nessas condições, que, imediata e espontaneamente, utilize do canal disponibilizado pelo Ministério da Cidadania para a devolução de valores indevidamente pagos/recebidos: **devolucaoauxilioemergencial.cidadania.gov.br**

4) Que se publique junto à página oficial do Município.

5) Aos Secretários Municipais para o devido cumprimento.

GABINETE DO PREFEITO DO MUNICÍPIO DE NOVA LONDRINA, ESTADO DO PARANÁ,  
EM 29 DE MAIO DE 2020.

OTAVIO HENRIQUE GRENDENE BONO  
Prefeito Municipal





# DIÁRIO OFICIAL ELETRÔNICO

## PREFEITURA MUNICIPAL DE NOVA LONDRINA

Sexta - Feira, 29 de maio de 2020

ATOS DO PODER EXECUTIVO

EDIÇÃO N.º: 1789/2020 - 2 Pág(s)

### PREFEITURA DO MUNICÍPIO DE NOVA LONDRINA

#### AVISO DE PREGÃO

#### PARA PARTICIPAÇÃO EXCLUSIVA DE MICRO EMPRESAS, EMPRESAS DE PEQUENO PORTE E MICROEMPREENDEDOR INDIVIDUAL

**Processo nº. 047/2020**

**MODALIDADE: PREGÃO PRESENCIAL Nº. 042/2020**

**Objeto:** AQUISIÇÃO DE MATERIAIS ELÉTRICOS, DESTINADOS A MANUTENÇÃO PREVENTIVA E CORRETIVA DAS INSTALAÇÕES DOS PRÉDIOS PÚBLICOS MUNICIPAIS DE NOVA LONDRINA, conforme especificações no Anexo I do edital.

Íntegra do edital a partir de 29 de maio de 2020.

**Tipo de Julgamento:** Por item

**Local:** Sala de Licitações da Prefeitura Municipal de Nova Londrina - Praça da Matriz, nº 261 - Nova Londrina-PR.

**Abertura da Sessão:** 17 de junho de 2020, às 09:00 horas.

NOVA LONDRINA, ESTADO DO PARANÁ, EM 28 DE MAIO DE 2020.

**RAIMUNDO XAVIER DOS SANTOS**

Secretário Municipal de Obras, Viação e Urbanismo



Diário Oficial Assinado Eletronicamente com Certificado Padrão ICP-Brasil e Protocolado com Carimbo de Tempo SCT – BRY PDDE.

A Prefeitura Municipal dá garantia da autenticidade deste documento, desde que visualizado através do site oficial do Município.

PRAÇA DA MATRIZ, 261 – CEP: 87970-000 – NOVA LONDRINA - PARANÁ – FONE: (44) 3432-8500



# DIÁRIO OFICIAL ELETRÔNICO

## PREFEITURA MUNICIPAL DE NOVA LONDRINA

Sexta - Feira, 29 de maio de 2020

ATOS DO PODER EXECUTIVO

EDIÇÃO N.º: 1789/2020 - 3 Pág(s)



MUNICÍPIO DE NOVA LONDRINA  
PODER EXECUTIVO  
ESTADO DO PARANÁ  
RELATÓRIO RESUMIDO DA EXECUÇÃO ORÇAMENTÁRIA  
BALANÇO ORÇAMENTÁRIO  
ORÇAMENTOS FISCAL E DA SEGURIDADE SOCIAL  
JANEIRO A ABRIL 2.020/BIMESTRE MARÇO-ABRIL

RREO – ANEXO 1 (LRF, Art. 52, inciso I, alíneas "a" e "b" do inciso II e § 1º)

R\$ 1,00

RECEITAS	PREVISÃO INICIAL	PREVISÃO ATUALIZADA (a)	RECEITAS REALIZADAS				SALDO (a-c)
			no Período (b)	% (b/a)	Até o Período (c)	% (c/a)	
RECEITAS (EXCETO INTRA-ORÇAMENTÁRIAS) (I)	54.454.540,00	58.876.334,29	6.614.687,25	11,23	13.959.512,48	23,71	44.916.821,81
RECEITAS CORRENTES	47.219.763,15	47.392.581,82	6.522.441,46	13,76	13.767.266,69	29,05	33.625.315,13
IMPOSTOS, TAXAS E CONTRIBUIÇÕES DE MELHORIA	7.444.741,00	7.444.741,00	1.198.250,06	16,10	1.954.129,87	26,25	5.490.611,13
Impostos	5.205.322,00	5.205.322,00	875.445,84	16,82	1.427.383,05	27,42	3.777.938,95
Taxas	1.564.419,00	1.564.419,00	306.365,32	19,58	487.594,65	31,17	1.076.824,35
Contribuição de Melhoria	675.000,00	675.000,00	16.438,90	2,44	39.152,17	5,80	635.847,83
CONTRIBUIÇÕES	2.361.200,00	2.361.200,00	107.683,59	4,56	584.083,52	24,74	1.777.116,48
Contribuições Sociais	1.335.000,00	1.335.000,00	7.162,21	0,54	297.135,36	22,26	1.037.864,64
Contribuições Econômicas	0,00	0,00	0,00	0,00	0,00	0,00	0,00
Contribuições para Entidades Privadas de Serviço Social e de Formação Profissional	0,00	0,00	0,00	0,00	0,00	0,00	0,00
Contribuição para o Custeio do Serviço de Iluminação Pública	1.026.200,00	1.026.200,00	100.521,38	9,80	286.948,16	27,96	739.251,84
RECEITA PATRIMONIAL	2.177.097,41	2.177.097,41	2.971,81	0,14	156.061,37	7,17	2.021.036,04
Exploração do Patrimônio Imobiliário do Estado	1.000,00	1.000,00	0,00	0,00	0,00	0,00	1.000,00
Valores Mobiliários	2.176.097,41	2.176.097,41	2.971,81	0,14	156.061,37	7,17	2.020.036,04
Delegação de Serviços Públicos Mediante Concessão, Permissão, Autorização ou Licença	0,00	0,00	0,00	0,00	0,00	0,00	0,00
Exploração de Recursos Naturais	0,00	0,00	0,00	0,00	0,00	0,00	0,00
Exploração do Patrimônio Intangível	0,00	0,00	0,00	0,00	0,00	0,00	0,00
Cessão de Direitos	0,00	0,00	0,00	0,00	0,00	0,00	0,00
Demais Receitas Patrimoniais	0,00	0,00	0,00	0,00	0,00	0,00	0,00
RECEITA AGROPECUÁRIA	0,00	0,00	0,00	0,00	0,00	0,00	0,00
RECEITA INDUSTRIAL	0,00	0,00	0,00	0,00	0,00	0,00	0,00
RECEITA DE SERVIÇOS	456.200,00	456.200,00	56.513,38	12,39	87.728,51	19,23	368.471,49
Serviços Administrativos e Comerciais Gerais	0,00	0,00	0,00	0,00	0,00	0,00	0,00
Serviços e Atividades Referentes à Navegação e ao Transporte	0,00	0,00	0,00	0,00	0,00	0,00	0,00
Serviços e Atividades referentes à Saúde	456.200,00	456.200,00	56.513,38	12,39	87.728,51	19,23	368.471,49
Serviços e Atividades Financeiras	0,00	0,00	0,00	0,00	0,00	0,00	0,00
Outros Serviços	0,00	0,00	0,00	0,00	0,00	0,00	0,00
TRANSFERÊNCIAS CORRENTES	34.702.639,66	34.875.458,33	5.152.199,30	14,77	10.964.666,65	31,44	23.910.791,68
Transferências da União e de suas Entidades	16.960.672,64	17.050.772,64	2.882.161,25	16,90	5.460.597,73	32,03	11.590.174,91
Transferências dos Estados e do Distrito Federal e de suas Entidades	11.836.667,02	11.919.385,69	1.387.173,96	11,64	3.382.834,15	28,38	8.536.551,54
Transferências dos Municípios e de suas Entidades	0,00	0,00	0,00	0,00	0,00	0,00	0,00
Transferências de Instituições Privadas	0,00	0,00	0,00	0,00	7.800,00	0,00	-7.800,00
Transferências de Outras Instituições Públicas	5.884.000,00	5.884.000,00	882.864,09	15,00	2.113.434,77	35,92	3.770.565,23
Transferências do Exterior	0,00	0,00	0,00	0,00	0,00	0,00	0,00
Transferências de Pessoas Físicas	21.300,00	21.300,00	0,00	0,00	0,00	0,00	21.300,00
Transferências Provenientes de Depósitos Não Identificados	0,00	0,00	0,00	0,00	0,00	0,00	0,00
OUTRAS RECEITAS CORRENTES	77.885,08	77.885,08	4.823,32	6,19	20.596,77	26,45	57.288,31
Multas Administrativas, Contratuais e Judiciais	24.700,00	24.700,00	4.823,32	19,53	9.500,90	38,47	15.199,10
Indenizações, Restituições e Ressarcimentos	53.185,08	53.185,08	0,00	0,00	11.095,87	20,86	42.089,21
Bens, Direitos e Valores Incorporados ao Patrimônio Público	0,00	0,00	0,00	0,00	0,00	0,00	0,00
Demais Receitas Correntes	0,00	0,00	0,00	0,00	0,00	0,00	0,00
RECEITAS DE CAPITAL	7.234.776,85	11.483.752,47	92.245,79	0,80	192.245,79	1,67	11.291.506,68
OPERAÇÕES DE CRÉDITO	4.050.000,00	4.050.000,00	0,00	0,00	0,00	0,00	4.050.000,00
Operações de Crédito - Mercado Interno	4.050.000,00	4.050.000,00	0,00	0,00	0,00	0,00	4.050.000,00
Operações de Crédito - Mercado Externo	0,00	0,00	0,00	0,00	0,00	0,00	0,00
ALIENAÇÃO DE BENS	0,00	0,00	0,00	0,00	0,00	0,00	0,00
Alienação de Bens Móveis	0,00	0,00	0,00	0,00	0,00	0,00	0,00
Alienação de Bens Imóveis	0,00	0,00	0,00	0,00	0,00	0,00	0,00
Alienação de Bens Intangíveis	0,00	0,00	0,00	0,00	0,00	0,00	0,00
AMORTIZAÇÕES DE EMPRÉSTIMOS	0,00	0,00	0,00	0,00	0,00	0,00	0,00
TRANSFERÊNCIAS DE CAPITAL	3.184.776,85	7.433.752,47	92.245,79	1,24	192.245,79	2,59	7.241.506,68
Transferências da União e de suas Entidades	823.475,00	1.349.975,00	0,00	0,00	0,00	0,00	1.349.975,00
Transferências dos Estados e do Distrito Federal e de suas Entidades	2.361.301,85	6.083.777,47	92.245,79	1,52	192.245,79	3,16	5.891.531,68
Transferências dos Municípios e de suas Entidades	0,00	0,00	0,00	0,00	0,00	0,00	0,00
Transferências de Instituições Privadas	0,00	0,00	0,00	0,00	0,00	0,00	0,00
Transferências de Outras Instituições Públicas	0,00	0,00	0,00	0,00	0,00	0,00	0,00
Transferências do Exterior	0,00	0,00	0,00	0,00	0,00	0,00	0,00
Transferências de Pessoas Físicas	0,00	0,00	0,00	0,00	0,00	0,00	0,00
Transferências Provenientes de Depósitos Não Identificados	0,00	0,00	0,00	0,00	0,00	0,00	0,00
OUTRAS RECEITAS DE CAPITAL	0,00	0,00	0,00	0,00	0,00	0,00	0,00
Integralização do Capital Social	0,00	0,00	0,00	0,00	0,00	0,00	0,00

www.elotech.com.br

Continua 1/3



Diário Oficial Assinado Eletronicamente com Certificado Padrão ICP-Brasil e Protocolado com Carimbo de Tempo SCT – BRY PDDE.

A Prefeitura Municipal da garantia da autenticidade deste documento, desde que visualizado através do site oficial do Município.

PRAÇA DA MATRIZ, 261 – CEP: 87970-000 – NOVA LONDRINA - PARANÁ – FONE: (44) 3432-8500





# DIÁRIO OFICIAL ELETRÔNICO

## PREFEITURA MUNICIPAL DE NOVA LONDRINA

Sexta - Feira, 29 de maio de 2020

ATOS DO PODER EXECUTIVO

EDIÇÃO N.º: 1789/2020 - 4 Pág(s)



MUNICÍPIO DE NOVA LONDRINA  
PODER EXECUTIVO  
ESTADO DO PARANÁ  
RELATÓRIO RESUMIDO DA EXECUÇÃO ORÇAMENTÁRIA  
BALANÇO ORÇAMENTÁRIO  
ORÇAMENTOS FISCAL E DA SEGURIDADE SOCIAL  
JANEIRO A ABRIL 2.020/BIMESTRE MARÇO-ABRIL

Remuneração das Disponibilidades do Tesouro	0,00	0,00	0,00	0,00	0,00	0,00	0,00	0,00
Resgate de Títulos do Tesouro	0,00	0,00	0,00	0,00	0,00	0,00	0,00	0,00
Demais Receitas de Capital	0,00	0,00	0,00	0,00	0,00	0,00	0,00	0,00
<b>RECEITAS (INTRA-ORÇAMENTÁRIAS) (II)</b>	<b>2.110.000,00</b>	<b>2.110.000,00</b>	<b>8.930,09</b>	<b>0,42</b>	<b>827.337,08</b>	<b>39,21</b>	<b>1.282.662,92</b>	
<b>SUBTOTAL DAS RECEITAS (III) = (I + II)</b>	<b>56.564.540,00</b>	<b>60.986.334,29</b>	<b>6.623.617,34</b>	<b>10,86</b>	<b>14.786.849,56</b>	<b>24,25</b>	<b>46.199.484,73</b>	
<b>OPERAÇÕES DE CRÉDITO/REFINANCIAMENTO (IV)</b>	<b>0,00</b>	<b>0,00</b>	<b>0,00</b>	<b>0,00</b>	<b>0,00</b>	<b>0,00</b>	<b>0,00</b>	
Operações de Crédito - Mercado Interno	0,00	0,00	0,00	0,00	0,00	0,00	0,00	
Mobiliária	0,00	0,00	0,00	0,00	0,00	0,00	0,00	
Contratual	0,00	0,00	0,00	0,00	0,00	0,00	0,00	
Operações de Crédito - Mercado Externo	0,00	0,00	0,00	0,00	0,00	0,00	0,00	
Mobiliária	0,00	0,00	0,00	0,00	0,00	0,00	0,00	
Contratual	0,00	0,00	0,00	0,00	0,00	0,00	0,00	
<b>TOTAL DAS RECEITAS (V) = (III + IV)</b>	<b>56.564.540,00</b>	<b>60.986.334,29</b>	<b>6.623.617,34</b>	<b>10,86</b>	<b>14.786.849,56</b>	<b>24,25</b>	<b>46.199.484,73</b>	
<b>DÉFICIT (VI)</b>	<b>-</b>	<b>-</b>	<b>-</b>	<b>-</b>	<b>-</b>	<b>-</b>	<b>-</b>	
<b>TOTAL COM DÉFICIT (VII) = (V + VI)</b>	<b>56.564.540,00</b>	<b>60.986.334,29</b>	<b>6.623.617,34</b>	<b>10,86</b>	<b>14.786.849,56</b>	<b>24,25</b>	<b>46.199.484,73</b>	
<b>SALDOS DE EXERCÍCIOS ANTERIORES</b>	<b>-</b>	<b>594.012,37</b>	<b>-</b>	<b>-</b>	<b>594.012,37</b>	<b>-</b>	<b>-</b>	
Recursos Arrecadados em Exercícios Anteriores - RPPS	0,00	0,00	-	-	-	-	-	
Superávit Financeiro Utilizado para Créditos Adicionais	-	594.012,37	-	-	594.012,37	-	-	

DESPESAS	DOTAÇÃO INICIAL (d)	DOTAÇÃO ATUALIZADA (e)	DESPESAS EMPENHADAS		SALDO (g)=(e-f)	DESPESAS LIQUIDADAS		SALDO (i)=(e-h)	DESPESAS PAGAS ATE O PERÍODO (j)
			No Período	Até o Período (f)		No Período	Até o Período (h)		
<b>DESPESAS (EXCETO INTRA-ORÇAMENTÁRIAS) (VIII)</b>	<b>52.033.640,00</b>	<b>57.000.195,74</b>	<b>7.334.440,14</b>	<b>14.817.440,24</b>	<b>42.182.755,50</b>	<b>6.504.176,90</b>	<b>13.509.338,61</b>	<b>43.490.857,13</b>	<b>10.419.799,46</b>
<b>DESPESAS CORRENTES</b>	<b>40.902.154,35</b>	<b>41.639.050,73</b>	<b>6.788.207,96</b>	<b>13.710.546,67</b>	<b>27.928.504,06</b>	<b>6.164.270,08</b>	<b>12.668.318,40</b>	<b>28.970.732,33</b>	<b>9.753.616,91</b>
PESSOAL E ENCARGOS SOCIAIS	23.318.035,40	23.150.035,40	3.807.780,31	7.799.964,21	15.350.071,19	3.792.986,15	7.762.853,86	15.387.181,54	6.207.892,79
JUROS E ENCARGOS DA DÍVIDA	480.000,00	480.000,00	99.813,15	99.813,15	380.186,85	99.813,15	99.813,15	380.186,85	99.813,15
OUTRAS DESPESAS CORRENTES	17.104.118,95	18.009.015,33	2.880.614,50	5.810.769,31	12.198.246,02	2.271.470,78	4.805.651,39	13.203.363,94	3.445.910,97
Transferências a Municípios	0,00	0,00	0,00	0,00	0,00	0,00	0,00	0,00	0,00
Demais Despesas Correntes	17.104.118,95	18.009.015,33	2.880.614,50	5.810.769,31	12.198.246,02	2.271.470,78	4.805.651,39	13.203.363,94	3.445.910,97
<b>DESPESAS DE CAPITAL</b>	<b>10.661.485,65</b>	<b>14.891.145,01</b>	<b>546.232,18</b>	<b>1.106.893,57</b>	<b>13.784.251,44</b>	<b>339.906,82</b>	<b>841.020,21</b>	<b>14.050.124,80</b>	<b>666.182,55</b>
INVESTIMENTOS	8.760.085,65	12.989.745,01	254.202,74	400.552,38	12.589.192,63	134.134,06	246.335,70	12.743.409,31	183.255,41
INVERSÕES FINANCEIRAS	0,00	0,00	0,00	0,00	0,00	0,00	0,00	0,00	0,00
AMORTIZAÇÃO DA DÍVIDA	1.901.400,00	1.901.400,00	292.029,44	706.341,19	1.195.058,81	205.772,76	594.684,51	1.306.715,49	482.927,14
RESERVA DE CONTINGÊNCIA	470.000,00	470.000,00	0,00	0,00	470.000,00	0,00	0,00	470.000,00	0,00
<b>DESPESAS (INTRA-ORÇAMENTÁRIAS) (IX)</b>	<b>2.986.900,00</b>	<b>3.036.150,92</b>	<b>297.636,40</b>	<b>571.454,13</b>	<b>2.464.696,79</b>	<b>275.638,16</b>	<b>549.455,89</b>	<b>2.486.695,03</b>	<b>580,35</b>
<b>SUBTOTAL DAS DESPESAS (X) = (VIII + IX)</b>	<b>55.020.540,00</b>	<b>60.036.346,66</b>	<b>7.632.076,54</b>	<b>15.388.894,37</b>	<b>44.647.452,29</b>	<b>6.779.815,06</b>	<b>14.058.794,50</b>	<b>45.977.552,16</b>	<b>10.420.179,81</b>
<b>AMORTIZAÇÃO DA DÍVIDA/REFINANCIAMENTO (XI)</b>	<b>0,00</b>	<b>0,00</b>	<b>0,00</b>	<b>0,00</b>	<b>0,00</b>	<b>0,00</b>	<b>0,00</b>	<b>0,00</b>	<b>0,00</b>
Amortização da Dívida Interna	0,00	0,00	0,00	0,00	0,00	0,00	0,00	0,00	0,00
Dívida Mobiliária	0,00	0,00	0,00	0,00	0,00	0,00	0,00	0,00	0,00
Outras Dívidas	0,00	0,00	0,00	0,00	0,00	0,00	0,00	0,00	0,00
Amortização da Dívida Externa	0,00	0,00	0,00	0,00	0,00	0,00	0,00	0,00	0,00
Dívida Mobiliária	0,00	0,00	0,00	0,00	0,00	0,00	0,00	0,00	0,00
Outras Dívidas	0,00	0,00	0,00	0,00	0,00	0,00	0,00	0,00	0,00
<b>TOTAL DAS DESPESAS (XII) = (X + XI)</b>	<b>55.020.540,00</b>	<b>60.036.346,66</b>	<b>7.632.076,54</b>	<b>15.388.894,37</b>	<b>44.647.452,29</b>	<b>6.779.815,06</b>	<b>14.058.794,50</b>	<b>45.977.552,16</b>	<b>10.420.179,81</b>
<b>SUPERÁVIT (XIII)</b>	<b>-</b>	<b>-</b>	<b>-</b>	<b>0,00</b>	<b>-</b>	<b>-</b>	<b>729.883,16</b>	<b>-</b>	<b>4.368.497,85</b>
<b>TOTAL COM SUPERÁVIT (XIV) = (XII + XIII)</b>	<b>55.020.540,00</b>	<b>60.036.346,66</b>	<b>7.632.076,54</b>	<b>15.388.894,37</b>	<b>-</b>	<b>6.779.815,06</b>	<b>14.788.677,66</b>	<b>-</b>	<b>14.788.677,66</b>
RESERVA DO RPPS	0,00	0,00	0,00	0,00	0,00	0,00	0,00	0,00	0,00

FON TE: Sistema Elotech Gestão Pública, Unidade Responsável MUNICÍPIO DE NOVA LONDRINA, emitido em 27/mar/2020 as 17h e 22m.

RECEITAS INTRA-ORÇAMENTÁRIAS	PREVISÃO INICIAL	PREVISÃO ATUALIZADA (a)	RECEITAS REALIZADAS				SALDO (a-c)
			no Período (b)	% (b/a)	Até o Período (c)	% (c/a)	
<b>RECEITAS (INTRA-ORÇAMENTÁRIAS) (II)</b>	<b>2.110.000,00</b>	<b>2.110.000,00</b>	<b>8.930,09</b>	<b>0,42</b>	<b>827.337,08</b>	<b>39,21</b>	<b>1.282.662,92</b>
RECEITAS CORRENTES	2.110.000,00	2.110.000,00	8.930,09	0,42	827.337,08	39,21	1.282.662,92
CONTRIBUIÇÕES	2.110.000,00	2.110.000,00	8.930,09	0,42	827.337,08	39,21	1.282.662,92
Contribuições Sociais	2.110.000,00	2.110.000,00	8.930,09	0,42	827.337,08	39,21	1.282.662,92





**DIÁRIO OFICIAL ELETRÔNICO****PREFEITURA MUNICIPAL DE NOVA LONDRINA**

Sexta - Feira, 29 de maio de 2020


ATOS DO PODER EXECUTIVO

EDIÇÃO N.º: 1789/2020 - 5 Pág(s)



**MUNICÍPIO DE NOVA LONDRINA  
PODER EXECUTIVO  
ESTADO DO PARANÁ  
RELATÓRIO RESUMIDO DA EXECUÇÃO ORÇAMENTÁRIA  
BALANÇO ORÇAMENTÁRIO  
ORÇAMENTOS FISCAL E DA SEGURIDADE SOCIAL  
JANEIRO A ABRIL 2.020/BIMESTRE MARÇO-ABRIL**

DESPESAS INTRA-ORÇAMENTÁRIAS	DOTAÇÃO INICIAL (d)	DOTAÇÃO ATUALIZADA (e)	DESPESAS EMPENHADAS		SALDO (g)=(e-f)	DESPESAS LIQUIDADAS		SALDO (i)=(e-h)	DESPESAS PAGAS ATÉ O PERÍODO (j)
			No Período	Até o Período (f)		No Período	Até o Período (h)		
DESPESAS (INTRA-ORÇAMENTÁRIAS) (IX)	2.986.900,00	3.036.150,92	297.636,40	571.454,13	2.464.696,79	275.638,16	549.455,89	2.486.695,03	380,35
DESPESAS CORRENTES	2.986.900,00	2.981.355,00	275.638,16	549.455,89	2.431.899,11	275.638,16	549.455,89	2.431.899,11	380,35
PESSOAL E ENCARGOS SOCIAIS	1.986.900,00	1.981.355,00	275.638,16	549.455,89	1.431.899,11	275.638,16	549.455,89	1.431.899,11	380,35
OUTRAS DESPESAS CORRENTES	1.000.000,00	1.000.000,00	0,00	0,00	1.000.000,00	0,00	0,00	1.000.000,00	0,00
DESPESAS DE CAPITAL	0,00	54.795,92	21.998,24	21.998,24	32.797,68	0,00	0,00	54.795,92	0,00
AMORTIZAÇÃO DA DÍVIDA	0,00	54.795,92	21.998,24	21.998,24	32.797,68	0,00	0,00	54.795,92	0,00

  
OTAVIO HENRIQUE GRENDENE BONO  
Prefeito

  
RENAN FELIPE BRAGA  
CONTADOR CRC-PR 065321/O-7



Diário Oficial Assinado Eletronicamente com Certificado Padrão ICP-Brasil e Protocolado com Carimbo de Tempo SCT – BRY PDDE.

A Prefeitura Municipal da garantia da autenticidade deste documento, desde que visualizado através do site oficial do Município.

PRAÇA DA MATRIZ, 261 – CEP: 87970-000 – NOVA LONDRINA - PARANÁ – FONE: (44) 3432-8500



# DIÁRIO OFICIAL ELETRÔNICO

## PREFEITURA MUNICIPAL DE NOVA LONDRINA

Sexta - Feira, 29 de maio de 2020

ATOS DO PODER EXECUTIVO

EDIÇÃO N.º: 1789/2020 - 6 Pág(s)



MUNICÍPIO DE NOVA LONDRINA  
PODER EXECUTIVO  
ESTADO DO PARANÁ  
RELATÓRIO RESUMIDO DA EXECUÇÃO ORÇAMENTÁRIA  
DEMONSTRATIVO DA EXECUÇÃO DAS DESPESAS POR FUNÇÃO / SUBFUNÇÃO  
ORÇAMENTO FISCAL E DA SEGURIDADE SOCIAL  
JANEIRO A ABRIL 2.020/BIMESTRE MARÇO-ABRIL

RREO – Anexo II (LRF, Art. 52, inciso II, alínea “c”)

R\$ 1,00

Função/Subfunção	Dotação Inicial	Dotação Atualizada (a)	Despesas Empenhadas			Saldo (c) = (a-b)	Despesas Liquidadas			Saldo (e) = (a-d)
			No Período	Até o Período (b)	% (b/total b)		No Período	Até o Período (d)	% (d/total d)	
DESPESAS EXCETO INTRA-ORÇAMENTÁRIA	52.033.640,00	57.000.195,74	7.334.440,14	14.817.440,24	96,29	42.182.755,50	6.504.176,90	13.509.338,61	96,09	43.490.857,13
ADMINISTRAÇÃO	5.871.700,00	5.737.050,00	881.189,24	1.903.402,08	12,37	3.833.647,92	822.916,23	1.781.670,60	12,67	3.955.379,40
Administração Geral	4.843.300,00	4.712.650,00	754.002,44	1.619.412,19	10,52	3.093.237,81	695.729,43	1.497.680,71	10,65	3.214.969,29
Administração Financeira	849.900,00	844.900,00	109.987,50	245.738,61	1,60	599.161,39	109.987,50	245.738,61	1,75	599.161,39
Controle Interno	130.500,00	131.500,00	17.199,30	38.251,28	0,25	93.248,72	17.199,30	38.251,28	0,27	93.248,72
Tecnologia da Informatização	48.000,00	48.000,00	0,00	0,00	0,00	48.000,00	0,00	0,00	0,00	48.000,00
ASSISTÊNCIA SOCIAL	1.314.103,84	1.613.953,84	96.948,39	191.477,49	1,24	1.422.476,35	95.773,71	188.702,81	1,34	1.425.251,03
Assistência ao Idoso	37.862,00	39.662,00	0,00	1.913,35	0,01	37.748,65	0,00	1.913,35	0,01	37.748,65
Assistência ao Portador de Deficiência	44.200,00	193.000,00	7.856,64	9.319,80	0,06	183.680,20	7.856,64	9.319,80	0,07	183.680,20
Assistência à Criança e ao Adolescente	223.353,49	251.603,49	22.906,64	46.093,01	0,30	205.510,48	23.066,64	46.093,01	0,33	205.510,48
Assistência Comunitária	1.008.688,35	1.129.688,35	66.185,11	134.151,33	0,87	995.537,02	64.850,43	131.376,65	0,93	998.311,70
PREVIDÊNCIA SOCIAL	5.115.000,00	5.115.000,00	643.378,74	1.293.244,71	8,40	3.821.755,29	643.378,74	1.293.244,71	9,20	3.821.755,29
Administração Geral	5.115.000,00	5.115.000,00	643.378,74	1.293.244,71	8,40	3.821.755,29	643.378,74	1.293.244,71	9,20	3.821.755,29
SAÚDE	12.717.208,87	13.058.777,54	2.352.587,77	4.367.930,70	28,38	8.690.846,84	2.144.239,49	4.088.031,77	29,08	8.970.745,77
Normatização e Fiscalização	11.863,29	11.863,29	0,00	5.610,00	0,04	6.253,29	0,00	5.610,00	0,04	6.253,29
Atenção Básica	2.760.775,00	2.940.223,65	560.192,47	1.033.222,05	6,71	1.907.001,60	517.223,11	951.341,59	6,77	1.988.882,06
Assistência Hospitalar e Ambulatorial	9.510.475,80	9.510.475,80	1.729.607,90	3.202.441,72	20,81	6.308.034,08	1.563.779,98	3.004.423,25	21,37	6.506.052,55
Vigilância Sanitária	433.434,78	595.554,80	62.787,40	126.656,93	0,82	468.897,87	63.236,40	126.656,93	0,90	468.897,87
Alimentação e Nutrição	660,00	660,00	0,00	0,00	0,00	660,00	0,00	0,00	0,00	660,00
EDUCAÇÃO	9.541.756,59	10.074.934,71	1.905.809,20	3.369.524,07	21,90	6.705.410,64	1.418.121,15	2.840.502,03	20,20	7.234.432,68
Ensino Fundamental	6.228.856,59	6.198.856,59	859.242,27	1.684.557,73	10,95	4.514.298,86	870.728,06	1.655.708,23	11,78	4.543.148,36
Ensino Superior	0,00	533.178,12	533.178,12	533.178,12	3,46	0,00	33.005,58	33.005,58	0,23	500.172,54
Educação Infantil	3.266.300,00	3.296.300,00	508.935,51	1.142.223,86	7,42	2.154.076,14	509.934,21	1.142.223,86	8,12	2.154.076,14
Educação de Jovens e Adultos	43.500,00	43.500,00	4.453,30	9.564,36	0,06	33.935,64	4.453,30	9.564,36	0,07	33.935,64
Educação Especial	3.100,00	3.100,00	0,00	0,00	0,00	3.100,00	0,00	0,00	0,00	3.100,00
CULTURA	424.000,00	425.000,00	216.091,75	263.997,29	1,72	161.002,71	148.555,62	195.875,29	1,39	229.124,71
Diffusão Cultural	424.000,00	425.000,00	216.091,75	263.997,29	1,72	161.002,71	148.555,62	195.875,29	1,39	229.124,71
URBANISMO	7.069.100,00	6.634.169,54	188.214,00	451.065,02	2,93	6.183.104,52	281.054,00	375.065,02	2,67	6.259.104,52
Infra-Estrutura Urbana	5.217.100,00	4.782.169,54	53.776,51	285.791,35	1,86	4.496.378,19	143.976,51	209.791,35	1,49	4.572.378,19
Preservação e Conservação Ambiental	1.002.000,00	1.002.000,00	134.437,49	165.273,67	1,07	836.726,33	137.077,49	165.273,67	1,18	836.726,33
Lazer	850.000,00	850.000,00	0,00	0,00	0,00	850.000,00	0,00	0,00	0,00	850.000,00
HABITAÇÃO	13.000,00	13.000,00	0,00	0,00	0,00	13.000,00	0,00	0,00	0,00	13.000,00
Infra-Estrutura Urbana	13.000,00	13.000,00	0,00	0,00	0,00	13.000,00	0,00	0,00	0,00	13.000,00
GESTÃO AMBIENTAL	54.200,00	54.200,00	0,00	52.559,88	0,34	1.640,12	0,00	52.559,88	0,37	1.640,12
Preservação e Conservação Ambiental	54.200,00	54.200,00	0,00	52.559,88	0,34	1.640,12	0,00	52.559,88	0,37	1.640,12
AGRICULTURA	0,00	542.995,00	0,00	0,00	0,00	542.995,00	0,00	0,00	0,00	542.995,00
Promoção da Produção Vegetal	0,00	250.245,00	0,00	0,00	0,00	250.245,00	0,00	0,00	0,00	250.245,00
Abastecimento	0,00	292.750,00	0,00	0,00	0,00	292.750,00	0,00	0,00	0,00	292.750,00
INDÚSTRIA	0,00	167.965,11	0,00	0,00	0,00	167.965,11	0,00	0,00	0,00	167.965,11
Promoção Industrial	0,00	167.965,11	0,00	0,00	0,00	167.965,11	0,00	0,00	0,00	167.965,11
COMÉRCIO E SERVIÇOS	68.000,00	68.000,00	3.025,00	9.075,00	0,06	58.925,00	3.025,00	9.075,00	0,06	58.925,00
Turismo	68.000,00	68.000,00	3.025,00	9.075,00	0,06	58.925,00	3.025,00	9.075,00	0,06	58.925,00
TRANSPORTE	5.865.775,70	7.882.881,98	581.256,15	1.448.094,41	9,41	6.434.787,57	610.298,01	1.372.066,86	9,76	6.510.815,12
Infra-Estrutura Urbana	225.000,00	225.000,00	42.303,42	81.191,41	0,53	143.808,59	40.613,83	79.501,82	0,57	145.498,18
Transporte Rodoviário	5.640.775,70	7.657.881,98	538.952,73	1.366.903,00	8,88	6.290.978,98	569.684,18	1.292.565,04	9,19	6.365.316,94
DESPORTO E LAZER	603.395,00	2.232.416,68	74.097,31	199.463,91	1,30	2.032.952,77	31.229,04	156.595,64	1,11	2.075.821,04
Turismo	0,00	1.638.021,68	0,00	0,00	0,00	1.638.021,68	0,00	0,00	0,00	1.638.021,68
Desporto de Rendimento	274.695,00	274.695,00	42.868,27	137.398,35	0,89	137.296,65	0,00	94.530,08	0,67	180.164,92
Desporto Comunitário	328.700,00	319.700,00	31.229,04	62.065,56	0,40	257.634,44	31.229,04	62.065,56	0,44	257.634,44
ENCARGOS ESPECIAIS	2.906.400,00	2.909.851,34	391.842,59	1.267.605,68	8,24	1.642.245,66	305.585,91	1.155.949,00	8,22	1.753.902,34
Serviço da Dívida Interna	2.253.400,00	2.253.400,00	391.842,59	678.154,34	4,41	1.575.245,66	391.842,59	652.754,34	4,64	1.600.645,66
Outros Encargos Especiais	653.000,00	656.451,34	0,00	589.451,34	3,83	67.000,00	-86.256,68	503.194,66	3,58	153.256,68
RESERVA DE CONTINGÊNCIA	470.000,00	470.000,00	0,00	0,00	0,00	470.000,00	0,00	0,00	0,00	470.000,00
Reserva de Contingência	470.000,00	470.000,00	0,00	0,00	0,00	470.000,00	0,00	0,00	0,00	470.000,00
DESPESAS INTRA-ORÇAMENTÁRIA	2.986.900,00	3.036.150,92	297.636,40	571.454,13	3,71	2.464.696,79	275.638,16	549.455,89	3,91	2.486.695,03
ADMINISTRAÇÃO	181.400,00	172.855,00	33.377,50	65.562,16	0,43	107.292,84	33.377,50	65.562,16	0,47	107.292,84
Administração Geral	104.200,00	96.655,00	21.357,33	41.235,19	0,27	55.419,81	21.357,33	41.235,19	0,29	55.419,81
Administração Financeira	63.000,00	62.000,00	9.552,07	19.257,74	0,13	42.742,26	9.552,07	19.257,74	0,14	42.742,26
Controle Interno	14.200,00	14.200,00	2.468,10	5.069,23	0,03	9.130,77	2.468,10	5.069,23	0,04	9.130,77
ASSISTÊNCIA SOCIAL	39.500,00	39.500,00	2.846,27	5.692,52	0,04	33.807,48	2.846,27	5.692,52	0,04	33.807,48
Assistência Comunitária	39.500,00	39.500,00	2.846,27	5.692,52	0,04	33.807,48	2.846,27	5.692,52	0,04	33.807,48
PREVIDÊNCIA SOCIAL	215.000,00	215.000,00	0,00	380,35	0,00	214.619,65	0,00	380,35	0,00	214.619,65
Administração Geral	215.000,00	215.000,00	0,00	380,35	0,00	214.619,65	0,00	380,35	0,00	214.619,65
SAÚDE	493.000,00	487.000,00	89.418,40	179.129,41	1,16	307.870,59	89.418,40	179.129,41	1,27	307.870,59
Atenção Básica	155.000,00	155.000,00	15.580,21	38.676,28	0,25	116.323,72	15.580,21	38.676,28	0,28	116.323,72
Assistência Hospitalar e Ambulatorial	292.000,00	292.000,00	69.729,59	132.235,91	0,86	159.764,09	69.729,59	132.235,91	0,94	159.764,09
Vigilância Sanitária	46.000,00	40.000,00	10.810,60	8.217,22	0,05	31.782,78	4.108,60	8.217,22	0,06	31.782,78
EDUCAÇÃO	841.500,00	841.500,00	121.899,41	241.065,32	1,57	600.434,68	121.899,41	241.065,32	1,71	600.434,68
Ensino Fundamental	493.000,00	493.000,00	61.178,29	115.568,87	0,75	377.431,13	61.178,29	115.568,87	0,82	377.431,13
Educação Infantil	345.000,00	345.000,00	60.082,08	124.218,36	0,81	220.781,64	60.082,08	124.218,36	0,88	220.781,64
Educação de Jovens e Adultos	3.500,00	3.500,00	639,04	1.278,09	0,01	2.221,91	639,04	1.278,09	0,01	2.221,91
CULTURA	20.000,00	13.000,00	1.649,25	3.459,06	0,02	9.540,94	1.649,25	3.459,06	0,02	9.540,94
Diffusão Cultural	20.000,00	13.000,00	1.649,25	3.459,06	0,02	9.540,94	1.649,25	3.459,		

**DIÁRIO OFICIAL ELETRÔNICO****PREFEITURA MUNICIPAL DE NOVA LONDRINA**

Sexta - Feira, 29 de maio de 2020

ATOS DO PODER EXECUTIVO

EDIÇÃO N.º: 1789/2020 - 7 Pág(s)

MUNICÍPIO DE NOVA LONDRINA  
PODER EXECUTIVO  
ESTADO DO PARANÁ

Continuação

**RELATÓRIO RESUMIDO DA EXECUÇÃO ORÇAMENTÁRIA  
DEMONSTRATIVO DA EXECUÇÃO DAS DESPESAS POR FUNÇÃO / SUBFUNÇÃO  
ORÇAMENTO FISCAL E DA SEGURIDADE SOCIAL  
JANEIRO A ABRIL 2.020/BIMESTRE MARÇO-ABRIL**

RREO – Anexo II (LRF, Art. 52, inciso II, alínea “c”)										R\$ 1,00
Transporte Rodoviário	154.800,00	154.800,00	21.227,90	42.997,29	0,28	111.802,71	21.227,90	42.997,29	0,31	111.802,71
DESPORTO E LAZER	3.700,00	19.700,00	2.146,31	4.850,70	0,03	14.849,30	2.146,31	4.850,70	0,03	14.849,30
Desporto Comunitário	3.700,00	19.700,00	2.146,31	4.850,70	0,03	14.849,30	2.146,31	4.850,70	0,03	14.849,30
ENCARGOS ESPECIAIS	1.005.000,00	1.059.795,92	21.998,24	21.998,24	0,14	1.037.797,68	0,00	0,00	0,00	1.059.795,92
Serviço da Dívida Interna	0,00	54.795,92	21.998,24	21.998,24	0,14	32.797,68	0,00	0,00	0,00	54.795,92
Outros Encargos Especiais	1.005.000,00	1.005.000,00	0,00	0,00	0,00	1.005.000,00	0,00	0,00	0,00	1.005.000,00
<b>TOTAL</b>	<b>55.020.540,00</b>	<b>60.036.346,66</b>	<b>7.632.076,54</b>	<b>15.388.894,37</b>	<b>100,00</b>	<b>44.647.452,29</b>	<b>6.779.815,06</b>	<b>14.058.794,50</b>	<b>100,00</b>	<b>45.977.552,16</b>

FONTE: Sistema Elotech Gestão Pública. Unidade Responsável: MUNICÍPIO DE NOVA LONDRINA, emitido em 27 mai 2020 às 17h e 24m

  
 OTAVIO HENRIQUE GRENDENE BONO  
 Prefeito

  
 RENAN FELIPE BRAGA  
 CONTADOR CRC-PR 065321/O-7


Diário Oficial Assinado Eletronicamente com Certificado Padrão ICP-Brasil e Protocolado com Carimbo de Tempo SCT – BRY PDDE.

A Prefeitura Municipal da garantia da autenticidade deste documento, desde que visualizado através do site oficial do Município.

PRAÇA DA MATRIZ, 261 – CEP: 87970-000 – NOVA LONDRINA - PARANÁ – FONE: (44) 3432-8500





# DIÁRIO OFICIAL ELETRÔNICO

## PREFEITURA MUNICIPAL DE NOVA LONDRINA

Sexta - Feira, 29 de maio de 2020

ATOS DO PODER EXECUTIVO

EDIÇÃO N.º: 1789/2020 - 8 Pág(s)



MUNICÍPIO DE NOVA LONDRINA  
PODER EXECUTIVO  
ESTADO DO PARANÁ  
RELATÓRIO RESUMIDO DA EXECUÇÃO ORÇAMENTÁRIA  
DEMONSTRATIVO DAS RECEITAS E DESPESAS COM MANUTENÇÃO  
E DESENVOLVIMENTO DO ENSINO - MDE  
ORÇAMENTO FISCAL E DA SEGURIDADE SOCIAL  
JANEIRO A ABRIL 2.020/BIMESTRE MARÇO-ABRIL

RREO – ANEXO 8 (LDB, art. 72)

R\$ 1.00

RECEITAS DO ENSINO

RECEITA RESULTANTE DE IMPOSTOS (caput do art. 212 da Constituição)	PREVISÃO INICIAL	PREVISÃO ATUALIZADA (a)	RECEITAS REALIZADAS	
			Até o Período (b)	% (c)=(b/a)*100
1- RECEITAS DE IMPOSTOS	5.205.322,00	5.205.322,00	1.427.383,05	27,42
1.1- Receita Resultante do Imposto sobre a Propriedade Predial e Territorial Urbana – IPTU	3.187.000,00	3.187.000,00	723.163,18	22,69
1.1.1- IPTU	2.490.000,00	2.490.000,00	415.602,65	16,69
1.1.2- Multas, Juros de Mora, Dívida Ativa e Outros Encargos do IPTU	697.000,00	697.000,00	307.560,53	44,13
1.2- Receita Resultante do Imposto sobre Transmissão Inter Vivos – ITBI	590.192,00	590.192,00	165.805,78	28,09
1.2.1- ITBI	590.000,00	590.000,00	162.718,78	27,58
1.2.2- Multas, Juros de Mora, Dívida Ativa e Outros Encargos do ITBI	192,00	192,00	3.087,00	1.607,81
1.3- Receita Resultante do Imposto sobre Serviços de Qualquer Natureza – ISS	1.313.430,00	1.313.430,00	488.790,67	37,21
1.3.1- ISS	1.300.000,00	1.300.000,00	481.236,38	37,02
1.3.2- Multas, Juros de Mora, Dívida Ativa e Outros Encargos do ISS	13.430,00	13.430,00	7.554,29	56,25
1.4- Receita Resultante do Imposto de Renda Retido na Fonte – IRRF	114.700,00	114.700,00	49.623,42	43,26
1.5- Receita Resultante do Imposto Territorial Rural – ITR (CF, art. 153, 4º, inciso III)	0,00	0,00	0,00	0,00
1.5.1- ITR	0,00	0,00	0,00	0,00
1.5.2- Multas, Juros de Mora, Dívida Ativa e Outros Encargos do ITR	0,00	0,00	0,00	0,00
2- RECEITAS DE TRANSFERÊNCIAS CONSTITUCIONAIS E LEGAIS	29.171.350,00	29.171.350,00	8.611.081,59	29,52
2.1- Cota-Parte FPM	15.410.000,00	15.410.000,00	4.438.442,44	28,80
2.1.1- Parcela Referente à CF, art. 159, I, alínea b	14.100.000,00	14.100.000,00	4.438.442,44	31,48
2.1.2- Parcela referente à CF, art. 159, I, alínea d	1.310.000,00	1.310.000,00	0,00	0,00
2.1.3- Parcela referente à CF, art. 159, I, alínea e	0,00	0,00	0,00	0,00
2.2- Cota-Parte ICMS	9.733.350,00	9.733.350,00	2.732.851,62	28,08
2.3- ICMS-Desoneração – L.C. nº87/1996	1.000,00	1.000,00	0,00	0,00
2.4- Cota-Parte IPI-Exportação	146.000,00	146.000,00	30.984,56	21,22
2.5- Cota-Parte ITR	61.000,00	61.000,00	11.929,89	19,56
2.6- Cota-Parte IPVA	3.820.000,00	3.820.000,00	1.396.873,08	36,57
2.7- Cota-Parte IOF-Ouro	0,00	0,00	0,00	0,00
3- TOTAL DA RECEITA DE IMPOSTOS (1 + 2)	34.376.672,00	34.376.672,00	10.038.464,64	29,20
RECEITAS ADICIONAIS PARA FINANCIAMENTO DO ENSINO	PREVISÃO INICIAL	PREVISÃO ATUALIZADA (a)	RECEITAS REALIZADAS	
			Até o Período (b)	% (c)=(b/a)*100
4- RECEITA DA APLICAÇÃO FINANCEIRA DE OUTROS RECURSOS DE IMPOSTOS VINCULADOS AO ENSINO	605,00	605,00	63,60	10,51
5- RECEITA DE TRANSFERÊNCIAS DO FNDE	846.945,00	846.945,00	163.031,85	19,25
5.1- Transferências do Salário-Educação	635.800,00	635.800,00	130.756,20	20,57
5.2- Transferências Diretas - PDDE	0,00	0,00	0,00	0,00
5.3- Transferências Diretas - PNAE	177.250,00	177.250,00	32.215,60	18,18
5.4- Transferências Diretas - PNATE	29.695,00	29.695,00	0,00	0,00
5.5- Outras Transferências do FNDE	0,00	0,00	0,00	0,00
5.6- Aplicação Financeira dos Recursos do FNDE	4.200,00	4.200,00	60,05	1,43
6- RECEITA DE TRANSFERÊNCIAS DE CONVÊNIOS	0,00	0,00	0,88	0,00
6.1- Transferências de Convênios	0,00	0,00	0,00	0,00
6.2- Aplicações Financeiras dos Recursos de Convênios	0,00	0,00	0,88	0,00
7- RECEITA DE OPERAÇÕES DE CRÉDITO	0,00	0,00	0,00	0,00
8- OUTRAS RECEITAS PARA FINANCIAMENTO DO ENSINO	96.700,00	96.700,00	25.554,88	26,43
9- TOTAL DAS RECEITAS ADICIONADAS PARA FINANCIAMENTO DO ENSINO (4+5+6+7+8)	944.250,00	944.250,00	188.651,21	19,98



Diário Oficial Assinado Eletronicamente com Certificado Padrão ICP-Brasil e Protocolado com Carimbo de Tempo SCT – BRY PDDE.

A Prefeitura Municipal da garantia da autenticidade deste documento, desde que visualizado através do site oficial do Município.

PRAÇA DA MATRIZ, 261 – CEP: 87970-000 – NOVA LONDRINA - PARANÁ – FONE: (44) 3432-8500



# DIÁRIO OFICIAL ELETRÔNICO

## PREFEITURA MUNICIPAL DE NOVA LONDRINA

Sexta - Feira, 29 de maio de 2020

ATOS DO PODER EXECUTIVO

EDIÇÃO N.º: 1789/2020 - 9 Pág(s)



MUNICÍPIO DE NOVA LONDRINA  
PODER EXECUTIVO  
ESTADO DO PARANÁ  
RELATÓRIO RESUMIDO DA EXECUÇÃO ORÇAMENTÁRIA  
DEMONSTRATIVO DAS RECEITAS E DESPESAS COM MANUTENÇÃO  
E DESENVOLVIMENTO DO ENSINO - MDE  
ORÇAMENTO FISCAL E DA SEGURIDADE SOCIAL  
JANEIRO A ABRIL 2.020/BIMESTRE MARÇO-ABRIL

Continuação

RREO – ANEXO 8 (LDB, art. 72)

RS 1.00

**FUNDEB**

RECEITAS DO FUNDEB	PREVISÃO INICIAL	PREVISÃO ATUALIZADA (a)	RECEITAS REALIZADAS	
			Até o Período (b)	% - (c)=(b/a)*100
10- RECEITAS DESTINADAS AO FUNDEB	5.505.600,00	5.505.600,00	1.722.216,18	31,28
10.1- Cota-Parte FPM Destinada ao FUNDEB - (20% 2.1)	2.820.000,00	2.820.000,00	887.688,39	31,48
10.2- Cota-Parte ICMS Destinada ao FUNDEB - (20% 2.2)	1.880.000,00	1.880.000,00	546.570,25	29,07
10.3- ICMS-Desoneração Destinada ao FUNDEB - (20% 2.3)	200,00	200,00	0,00	0,00
10.4- Cota-Parte IPI-Exportação Destinada ao FUNDEB - (20% 2.4)	29.200,00	29.200,00	6.196,88	21,22
10.5- Cota-Parte ITR ou ITR Arrecadados Destinados ao FUNDEB - (20% de (1.5 + 2.5))	12.200,00	12.200,00	2.385,96	19,56
10.6- Cota-Parte IPVA Destinada ao FUNDEB - (20% 2.6)	764.000,00	764.000,00	279.374,70	36,57
11- RECEITAS RECEBIDAS DO FUNDEB	5.887.890,00	5.887.890,00	2.113.972,45	35,90
11.1- Transferências de Recursos do FUNDEB	5.884.000,00	5.884.000,00	2.113.434,77	35,92
11.2- Complementação da União ao FUNDEB	0,00	0,00	0,00	0,00
11.3- Receita de Aplicação Financeira dos Recursos do FUNDEB	3.890,00	3.890,00	537,68	13,82
12- RESULTADO LÍQUIDO DAS TRANSFERÊNCIAS DO FUNDEB (11.1 - 10)	378.400,00	378.400,00	391.218,59	103,39

[SE RESULTADO LÍQUIDO DA TRANSFERÊNCIA (12) &gt; 0] = ACRÉSCIMO RESULTANTE DAS TRANSFERÊNCIAS DO FUNDEB

[SE RESULTADO LÍQUIDO DA TRANSFERÊNCIA (12) &lt; 0] = DECRÉSCIMO RESULTANTE DAS TRANSFERÊNCIAS DO FUNDEB

DESPESAS DO FUNDEB	DOTAÇÃO INICIAL	DOTAÇÃO ATUALIZADA (d)	DESPESAS EMPENHADAS		DESPESAS LIQUIDADAS		INSCRITAS EM RESTOS A PAGAR NÃO PROCESSADOS (i)
			Até o Período (e)	% (f) = (e/d)x100	Até o Período (g)	% (h) = (g/d)x100	
13- PAGAMENTO DOS PROFISSIONAIS DO MAGISTÉRIO	5.063.180,00	5.053.180,00	1.900.655,33	37,61	1.900.655,33	37,61	0,00
13.1- Com Educação Infantil	2.995.000,00	2.985.000,00	1.132.559,72	37,94	1.132.559,72	37,94	0,00
13.2- Com Ensino Fundamental	2.068.180,00	2.068.180,00	768.095,61	37,14	768.095,61	37,14	0,00
14- OUTRAS DESPESAS	824.710,00	834.710,00	324.841,40	38,92	320.528,66	38,40	4.312,74
14.1- Com Educação Infantil	0,00	10.000,00	97,24	0,97	97,24	0,97	0,00
14.2- Com Ensino Fundamental	824.710,00	824.710,00	324.744,16	39,38	320.431,42	38,85	4.312,74
15- TOTAL DAS DESPESAS DO FUNDEB (13+14)	5.887.890,00	5.887.890,00	2.225.496,73	37,80	2.221.183,99	37,72	4.312,74
<b>DEDUÇÕES PARA FINS DE LIMITE DO FUNDEB PARA PAGAMENTO DOS PROFISSIONAIS DO MAGISTÉRIO</b>							<b>VALOR</b>
16- RESTOS A PAGAR INSCRITOS NO EXERCÍCIO SEM DISPONIBILIDADE FINANCEIRA DE RECURSOS DO FUNDEB							0,00
16.1 - FUNDEB 60%							0,00
16.2 - FUNDEB 40%							0,00
17- DESPESAS CUSTEADAS COM SUPERÁVIT FINANCEIRO, DO EXERCÍCIO ANTERIOR, DO FUNDEB							13.539,24
17.1 - FUNDEB 60%							5.812,52
17.2 - FUNDEB 40%							7.726,72
18- TOTAL DAS DEDUÇÕES CONSIDERADAS PARA FINS DE LIMITE DO FUNDEB (16+17)							13.539,24
<b>INDICADORES DO FUNDEB</b>							<b>VALOR</b>
19- TOTAL DAS DESPESAS DO FUNDEB PARA FINS DE LIMITE (15 - 18)							2.207.644,75
19.1 - Mínimo de 60% do FUNDEB na Remuneração do Magistério (13 - (16.1 + 17.1)) / (11) x 100) %							89,63
19.2 - Máximo de 40% em Despesa com MDE, que não Remuneração do Magistério (14 - (16.2 + 17.2)) / (11) x 100) %							14,80
19.3 - Máximo de 5% não Aplicado no Exercício (100 - (19.1 + 19.2)) %							-4,43
<b>CONTROLE DA UTILIZAÇÃO DE RECURSOS NO EXERCÍCIO SUBSEQUENTE</b>							<b>VALOR</b>
20- RECURSOS RECEBIDOS DO FUNDEB NO EXERCÍCIO ANTERIOR QUE NÃO FORAM UTILIZADOS							13.539,24
21- DESPESAS CUSTEADAS COM SALDO DO ITEM 20 ATE O 1º TRIMESTRE DO EXERCÍCIO							13.539,24



Diário Oficial Assinado Eletronicamente com Certificado Padrão ICP-Brasil e Protocolado com Carimbo de Tempo SCT – BRY PDDE.

A Prefeitura Municipal da garantia da autenticidade deste documento, desde que visualizado através do site oficial do Município.

PRAÇA DA MATRIZ, 261 – CEP: 87970-000 – NOVA LONDRINA - PARANÁ – FONE: (44) 3432-8500





# DIÁRIO OFICIAL ELETRÔNICO

## PREFEITURA MUNICIPAL DE NOVA LONDRINA

Sexta - Feira, 29 de maio de 2020

ATOS DO PODER EXECUTIVO

EDIÇÃO N.º: 1789/2020 - 10 Pág(s)



MUNICÍPIO DE NOVA LONDRINA  
PODER EXECUTIVO  
ESTADO DO PARANÁ  
RELATÓRIO RESUMIDO DA EXECUÇÃO ORÇAMENTÁRIA  
DEMONSTRATIVO DAS RECEITAS E DESPESAS COM MANUTENÇÃO  
E DESENVOLVIMENTO DO ENSINO - MDE  
ORÇAMENTO FISCAL E DA SEGURIDADE SOCIAL  
JANEIRO A ABRIL 2.020/BIMESTRE MARÇO-ABRIL

Continuação

RREO – ANEXO 8 (LDB, art. 72)

RS 1,00

DESPESAS COM AÇÕES TÍPICAS DE MDE	DOTAÇÃO INICIAL	DOTAÇÃO ATUALIZADA (d)	DESPESAS EMPENHADAS		DESPESAS LIQUIDADAS		INSCRITAS EM RESTOS A PAGAR NÃO PROCESSADOS (i)	
			Até o Período (e)	% (f) = (e/d)x100	Até o Período (g)	% (h) = (g/d)x100		
22- EDUCAÇÃO INFANTIL	3.500.500,00	3.530.500,00	1.266.442,22	35,87	1.266.442,22	35,87	0,00	
22.1 - Creche	3.500.500,00	3.530.500,00	1.266.442,22	35,87	1.266.442,22	35,87	0,00	
22.1.1 - Despesas Custeadas com Recursos do Fundeb	2.995.000,00	2.995.000,00	1.132.656,96	37,82	1.132.656,96	37,82	0,00	
22.1.2 - Despesas Custeadas com Outros Recursos de Impostos	505.500,00	535.500,00	133.785,26	24,98	133.785,26	24,98	0,00	
22.2 - Pré-escola	0,00	0,00	0,00	0,00	0,00	0,00	0,00	
22.2.1 - Despesas Custeadas com Recursos do Fundeb	0,00	0,00	0,00	0,00	0,00	0,00	0,00	
22.2.2 - Despesas Custeadas com Outros Recursos de Impostos	0,00	0,00	0,00	0,00	0,00	0,00	0,00	
23- ENSINO FUNDAMENTAL	5.966.356,59	5.936.356,59	1.630.827,60	27,47	1.602.196,60	26,99	0,00	
23.1- Despesas Custeadas com Recursos do Fundeb	2.892.890,00	2.892.890,00	1.092.839,77	37,78	1.088.527,03	37,63	0,00	
23.2- Despesas Custeadas com Outros Recursos de Impostos	3.073.466,59	3.043.466,59	550.454,33	18,09	525.917,57	17,28	0,00	
23.9- (-) Dedução de Despesas indevidamente contabilizadas	0,00	0,00	-12.466,50	0,00	-12.248,00	0,00	0,00	
24- ENSINO MÉDIO	0,00	0,00	0,00	0,00	0,00	0,00	0,00	
25- ENSINO SUPERIOR	0,00	533.178,12	533.178,12	100,00	33.005,58	6,19	500.172,54	
26- ENSINO PROFISSIONAL NÃO INTEGRADO AO ENS. RE	0,00	0,00	0,00	0,00	0,00	0,00	0,00	
27- OUTRAS	0,00	0,00	0,00	0,00	0,00	0,00	0,00	
28- TOTAL DAS DESPESAS COM AÇÕES TÍPICAS DE MANUTENÇÃO E DESENVOLVIMENTO DO ENSINO (22+23+24+25+26+27)	9.466.856,59	10.000.034,71	3.430.447,94	34,30	2.901.644,40	29,02	500.172,54	
<b>DEDUÇÕES CONSIDERADAS PARA FINS DE LIMITE CONSTITUCIONAL</b>							<b>VALOR</b>	
29- RESULTADO LÍQUIDO DAS TRANSFERÊNCIAS DO FUNDEB = (12)							391.218,59	
30- DESPESAS CUSTEADAS COM A COMPLEMENTAÇÃO DO FUNDEB NO EXERCÍCIO							0,00	
31- DESPESAS CUSTEADAS COM O SUPERÁVIT FINANCEIRO, DO EXERCÍCIO ANTERIOR, DO FUNDEB							13.539,24	
32- DESPESAS CUSTEADAS COM O SUPERÁVIT FINANCEIRO, DO EXERCÍCIO ANTERIOR, DE OUTROS RECURSOS DE IMPOSTOS							15.567,81	
33- RESTOS A PAGAR INSCRITOS NO EXERCÍCIO SEM DISPONIBILIDADE FINANCEIRA DE RECURSOS DE IMPOSTOS VINCULADOS AO ENSINO							0,00	
34- CANCELAMENTO, NO EXERCÍCIO, DE RESTOS A PAGAR INSCRITOS COM DISPONIBILIDADE FINANCEIRA DE RECURSOS DE IMPOSTOS VINCULADOS AO ENSINO = (45j)							0,00	
35- TOTAL DAS DEDUÇÕES CONSIDERADAS PARA FINS DE LIMITE CONSTITUCIONAL (29+ 30 + 31+ 32 + 33 + 34) DE IMPOSTOS VINCULADOS AO ENSINO = (46g)							420.325,64	
36- TOTAL DAS DESPESAS PARA FINS DE LIMITE((22+23) - 35)							2.448.313,18	
37- PERCENTUAL DE APLICAÇÃO EM MDE SOBRE A RECEITA LÍQUIDA DE IMPOSTOS ((36) / (3) * 100) - LIMITE CONSTITUCIONAL 25%							24,39	
<b>OUTRAS INFORMAÇÕES PARA CONTROLE</b>								
OUTRAS DESPESAS CUSTEADAS COM RECEITAS ADICIONAIS PARA FINANCIAMENTO DO ENSINO	DOTAÇÃO INICIAL	DOTAÇÃO ATUALIZADA (d)	DESPESAS EMPENHADAS		DESPESAS LIQUIDADAS		INSCRITAS EM RESTOS A PAGAR NÃO PROCESSADOS (i)	
			Até o Período (e)	% (f) = (e/d)x100	Até o Período (g)	% (h) = (g/d)x100		
39- DESPESAS CUSTEADAS COM APLICAÇÃO FINANCEIRA DE OUTROS RECURSOS DE IMPOSTOS VINCULADOS AO ENSINO	0,00	0,00	0,00	0,00	0,00	0,00	0,00	
40- DESPESAS CUSTEADAS COM A CONTRIBUIÇÃO DO SALÁRIO-EDUCAÇÃO	640.000,00	640.000,00	167.674,95	26,20	167.674,95	26,20	0,00	
41- DESPESAS CUSTEADAS COM OPERAÇÃO DE CRÉDITO	0,00	0,00	0,00	0,00	0,00	0,00	0,00	
42- DESPESAS CUSTEADAS COM OUTRAS RECEITAS PARA FINANCIAMENTO DO ENSINO	273.300,00	273.300,00	0,00	0,00	0,00	0,00	0,00	
42- TOTAL DAS OUTRAS DESPESAS CUSTEADAS COM RECEITAS ADICIONAIS PARA FINANCIAMENTO DO ENSINO (38+39+40+41)	913.300,00	913.300,00	167.674,95	18,36	167.674,95	18,36	0,00	
43- TOTAL GERAL DAS DESPESAS COM EDUCAÇÃO (28+42)	10.380.156,59	10.913.334,71	3.598.122,89	32,97	3.069.319,35	28,12	500.172,54	
<b>RESTOS A PAGAR INSCRITOS COM DISPONIBILIDADE FINANCEIRA DE RECURSOS DE IMPOSTOS VINCULADOS AO ENSINO</b>			<b>SALDO ATÉ O PERÍODO</b>			<b>CANCELADOS EM 2020 (j)</b>		
44- RESTOS A PAGAR DE DESPESAS COM MDE			3.247.215,96			0,00		
44.1- Executadas com Recursos de Impostos Vinculados ao Ensino			0,00			0,00		
44.2- Executadas com Recursos do FUNDEB			3.247.215,96			0,00		



Diário Oficial Assinado Eletronicamente com Certificado Padrão ICP-Brasil e Protocolado com Carimbo de Tempo SCT – BRY PDDE.

A Prefeitura Municipal da garantia da autenticidade deste documento, desde que visualizado através do site oficial do Município.

PRAÇA DA MATRIZ, 261 – CEP: 87970-000 – NOVA LONDRINA - PARANÁ – FONE: (44) 3432-8500





# DIÁRIO OFICIAL ELETRÔNICO

## PREFEITURA MUNICIPAL DE NOVA LONDRINA

Sexta - Feira, 29 de maio de 2020

ATOS DO PODER EXECUTIVO

EDIÇÃO N.º: 1789/2020 - 11 Pág(s)



MUNICÍPIO DE NOVA LONDRINA  
PODER EXECUTIVO  
ESTADO DO PARANÁ  
RELATÓRIO RESUMIDO DA EXECUÇÃO ORÇAMENTÁRIA  
DEMONSTRATIVO DAS RECEITAS E DESPESAS COM MANUTENÇÃO  
E DESENVOLVIMENTO DO ENSINO - MDE  
ORÇAMENTO FISCAL E DA SEGURIDADE SOCIAL  
JANEIRO A ABRIL 2.020/BIMESTRE MARÇO-ABRIL

Continuação


RREO – ANEXO 8 (LDB, art. 72)

R\$ 1,00

CONTROLE DA DISPONIBILIDADE FINANCEIRA	VALOR	
	FUNDEB	SALÁRIO EDUCAÇÃO
45- DISPONIBILIDADE FINANCEIRA EM 31 DE DEZEMBRO DE 2019	1.025.477,17	62.252,18
46- (+)INGRESSO DE RECURSOS DO FUNDEB ATÉ O PERÍODO	2.113.434,77	130.756,20
47- (-)PAGAMENTOS EFETUADOS ATÉ O PERÍODO	2.003.983,84	181.370,98
47.1 Orçamento do Exercício	1.664.412,00	160.756,25
47.2 Restos a Pagar	339.571,84	20.614,73
48- (+)RECEITA DE APLICAÇÃO FINANCEIRA DOS RECURSOS ATÉ O PERÍODO	537,68	59,17
49- (=) DISPONIBILIDADE FINANCEIRA ATÉ O BIMESTRE	1.135.465,78	11.696,57
50- (+) Ajustes	0,00	0,00
50.1 (+)Retenções	0,00	0,00
50.2 (-)Valores a recuperar	0,00	0,00
50.3 (+)Outros valores extraorçamentários	0,00	0,00
50.4 (+)Conciliação Bancária	0,00	0,00
51- (=) SALDO FINANCEIRO CONCILIADO	1.135.465,78	11.696,57

FON TE: Sistema Elotech Gestão Pública, Unidade Responsável MUNICÍPIO DE NOVA LONDRINA, emitido em 27/mar/2020 as 17h e 27m.

Para maior transparência na divulgação das despesas liquidadas e das não liquidadas inscritas em restos a pagar não processados, a coluna "INSCRITAS EM RESTOS A PAGAR NÃO PROCESSADOS", deverá ser utilizada no RREO do último bimestre do exercício de referência.



OTÁVIO HENRIQUE GRENDENE BONO  
Prefeito



RENAN FELIPE BRAGA  
CONTADOR CRC-PR 065321/O-7



Diário Oficial Assinado Eletronicamente com Certificado Padrão ICP-Brasil e Protocolado com Carimbo de Tempo SCT – BRY PDDE.

A Prefeitura Municipal da garantia da autenticidade deste documento, desde que visualizado através do site oficial do Município.

PRAÇA DA MATRIZ, 261 – CEP: 87970-000 – NOVA LONDRINA - PARANÁ – FONE: (44) 3432-8500



# DIÁRIO OFICIAL ELETRÔNICO

## PREFEITURA MUNICIPAL DE NOVA LONDRINA

Sexta - Feira, 29 de maio de 2020

ATOS DO PODER EXECUTIVO

EDIÇÃO N.º: 1789/2020 - 12 Pág(s)



MUNICÍPIO DE NOVA LONDRINA  
PODER EXECUTIVO  
ESTADO DO PARANÁ  
RELATÓRIO RESUMIDO DA EXECUÇÃO ORÇAMENTÁRIA  
DEMONSTRATIVO DAS RECEITAS E DESPESAS COM AÇÕES E SERVIÇOS  
PÚBLICOS DE SAÚDE  
ORÇAMENTO FISCAL E DA SEGURIDADE SOCIAL  
JANEIRO A ABRIL 2.020/BIMESTRE MARÇO-ABRIL

RRRO – ANEXO XII (LC 141/2012, art. 35)

R\$ 1,00

RECEITAS RESULTANTES DE IMPOSTOS E TRANSFERÊNCIAS CONSTITUCIONAIS E LEGAIS	PREVISÃO INICIAL	PREVISÃO ATUALIZADA (a)	RECEITAS REALIZADAS	
			até o Bimestre (b)	% (b/a)*100
RECEITA DE IMPOSTOS (I)	5.205.322,00	5.205.322,00	1.427.383,05	27,42
Receita Resultante do Imposto Predial e Territorial Urbano - IPTU	3.187.000,00	3.187.000,00	723.163,18	22,69
IPTU	2.490.000,00	2.490.000,00	415.602,65	16,69
Multas, Juros de Mora, Dívida Ativa e Outros Encargos do IPTU	697.000,00	697.000,00	307.560,53	44,13
Receita Resultante do Imposto sobre Transmissão Inter Vivos - ITBI	590.192,00	590.192,00	165.805,78	28,09
ITBI	590.000,00	590.000,00	162.718,78	27,58
Multas, Juros de Mora, Dívida Ativa e Outros Encargos do ITBI	192,00	192,00	3.087,00	1.607,81
Receita Resultante do Imposto sobre Serviços de Qualquer Natureza - ISS	1.313.430,00	1.313.430,00	488.790,67	37,21
ISS	1.300.000,00	1.300.000,00	481.236,38	37,02
Multas, Juros de Mora, Dívida Ativa e Outros Encargos do ISS	13.430,00	13.430,00	7.554,29	56,25
Receita Resultante do Imposto sobre a Renda e Proventos de Qualquer Natureza Retido na Fonte - IRRF	114.700,00	114.700,00	49.623,42	43,26
RECEITA DE TRANSFERÊNCIAS CONSTITUCIONAIS E LEGAIS (II)	27.861.350,00	27.861.350,00	8.611.081,59	30,91
Cota-Parte FPM	14.100.000,00	14.100.000,00	4.438.442,44	31,48
Cota-Parte ITR	61.000,00	61.000,00	11.929,89	19,56
Cota-Parte IPVA	3.820.000,00	3.820.000,00	1.396.873,08	36,57
Cota-Parte ICMS	9.733.350,00	9.733.350,00	2.732.851,62	28,08
Cota-Parte IPI-Exportação	146.000,00	146.000,00	30.984,56	21,22
Compensações Financeiras Provenientes de Impostos e Transferências Constitucionais	1.000,00	1.000,00	0,00	0,00
Desoneração ICMS (LC 87/96)	1.000,00	1.000,00	0,00	0,00
Outras	0,00	0,00	0,00	0,00
<b>TOTAL DAS RECEITAS RESULTANTES DE IMPOSTOS E TRANSFERÊNCIAS CONSTITUCIONAIS E LEGAIS - (III) = (I) + (II)</b>	<b>33.066.672,00</b>	<b>33.066.672,00</b>	<b>10.038.464,64</b>	<b>30,36</b>

DESPESAS COM AÇÕES E SERVIÇOS PÚBLICOS DE SAÚDE (ASPS) – POR SUBFUNÇÃO E CATEGORIA ECONÔMICA	DOTAÇÃO INICIAL	DOTAÇÃO ATUALIZADA (c)	DESPESAS EMPENHADAS		DESPESAS LIQUIDADAS		DESPESAS PAGAS	
			Até o Bimestre (d)	% (d/c) *100	Até o Bimestre (e)	% (e/c) *100	Até o Bimestre (f)	% (f/c) *100
ATENÇÃO BÁSICA (IV)	213.300,00	213.300,00	6.846,04	3,21	4.066,04	1,91	4.066,04	1,91
Despesas Correntes	143.200,00	143.200,00	4.029,26	2,81	4.029,26	2,81	4.029,26	2,81
Despesas de Capital	70.100,00	70.100,00	2.816,78	4,02	36,78	0,05	36,78	0,05
ASSISTÊNCIA HOSPITALAR E AMBULATORIAL (V)	7.226.875,80	7.226.875,80	2.762.975,16	38,23	2.687.390,73	37,19	1.752.662,20	24,25
Despesas Correntes	7.172.545,40	7.172.545,40	2.757.915,16	38,45	2.682.330,73	37,40	1.750.562,20	24,41
Despesas de Capital	54.330,40	54.330,40	5.060,00	9,31	5.060,00	9,31	2.100,00	3,87
SUPOORTE PROFILÁTICO E TERAPÊUTICO (VI)	0,00	0,00	0,00	0,00	0,00	0,00	0,00	0,00
Despesas Correntes	0,00	0,00	0,00	0,00	0,00	0,00	0,00	0,00
Despesas de Capital	0,00	0,00	0,00	0,00	0,00	0,00	0,00	0,00
VIGILÂNCIA SANITÁRIA (VII)	144.730,00	144.730,00	0,00	0,00	0,00	0,00	0,00	0,00
Despesas Correntes	139.730,00	139.730,00	0,00	0,00	0,00	0,00	0,00	0,00
Despesas de Capital	5.000,00	5.000,00	0,00	0,00	0,00	0,00	0,00	0,00
VIGILÂNCIA EPIDEMIOLÓGICA (VIII)	0,00	0,00	0,00	0,00	0,00	0,00	0,00	0,00
Despesas Correntes	0,00	0,00	0,00	0,00	0,00	0,00	0,00	0,00
Despesas de Capital	0,00	0,00	0,00	0,00	0,00	0,00	0,00	0,00
ALIMENTAÇÃO E NUTRIÇÃO (IX)	0,00	0,00	0,00	0,00	0,00	0,00	0,00	0,00
Despesas Correntes	0,00	0,00	0,00	0,00	0,00	0,00	0,00	0,00
Despesas de Capital	0,00	0,00	0,00	0,00	0,00	0,00	0,00	0,00
OUTRAS SUBFUNÇÕES (X)	0,00	0,00	0,00	0,00	0,00	0,00	0,00	0,00
Despesas Correntes	0,00	0,00	0,00	0,00	0,00	0,00	0,00	0,00
Despesas de Capital	0,00	0,00	0,00	0,00	0,00	0,00	0,00	0,00
<b>TOTAL (XI) = (IV + V + VI + VII + VIII + IX + X)</b>	<b>7.584.905,80</b>	<b>7.584.905,80</b>	<b>2.769.821,20</b>	<b>36,52</b>	<b>2.691.456,77</b>	<b>35,48</b>	<b>1.756.728,24</b>	<b>23,16</b>

www.elotech.com.br

27/05/2020 Pág. 1/5



Diário Oficial Assinado Eletronicamente com Certificado Padrão ICP-Brasil e Protocolado com Carimbo de Tempo SCT – BRY PDDE.

A Prefeitura Municipal da garantia da autenticidade deste documento, desde que visualizado através do site oficial do Município.

PRAÇA DA MATRIZ, 261 – CEP: 87970-000 – NOVA LONDRINA - PARANÁ – FONE: (44) 3432-8500



# DIÁRIO OFICIAL ELETRÔNICO

## PREFEITURA MUNICIPAL DE NOVA LONDRINA

Sexta - Feira, 29 de maio de 2020

ATOS DO PODER EXECUTIVO

EDIÇÃO N.º: 1789/2020 - 13 Pág(s)



MUNICÍPIO DE NOVA LONDRINA  
PODER EXECUTIVO  
ESTADO DO PARANÁ  
RELATÓRIO RESUMIDO DA EXECUÇÃO ORÇAMENTÁRIA  
DEMONSTRATIVO DAS RECEITAS E DESPESAS COM AÇÕES E SERVIÇOS  
PÚBLICOS DE SAÚDE  
ORÇAMENTO FISCAL E DA SEGURIDADE SOCIAL  
JANEIRO A ABRIL 2.020/BIMESTRE MARÇO-ABRIL

Continuação

RREO – ANEXO XII (LC 141/2012, art. 35)

R\$ 1,00

APURAÇÃO DO CUMPRIMENTO DO LIMITE MÍNIMO PARA APLICAÇÃO EM ASPS	DESPESAS EMPENHADAS (d)	DESPESAS LIQUIDADAS (e)	DESPESAS PAGAS (f)
TOTAL DAS DESPESAS COM ASPS (XII) = (XI)	2.769.821,20	2.691.456,77	1.756.728,24
(-) RESTOS A PAGAR NÃO PROCESSADOS INSCRITOS INDEVIDAMENTE NO EXERCÍCIO SEM DISPONIBILIDADE FINANCEIRA (XIII)	1.013.092,96	1.013.092,96	1.013.092,96
(-) DESPESAS CUSTEADAS COM RECURSOS VINCULADOS À PARCELA DO PERCENTUAL MÍNIMO QUE NÃO FOI APLICADA EM ASPS EM EXERCÍCIOS ANTERIORES (XIV)	0,00	0,00	0,00
(-) DESPESAS CUSTEADAS COM DISPONIBILIDADE DE CAIXA VINCULADA AOS RESTOS A PAGAR CANCELADOS (XV)	0,00	0,00	0,00
<b>(=) VALOR APLICADO EM ASPS (XVI) = (XII - XIII - XIV - XV)</b>	<b>1.756.728,24</b>	<b>1.678.363,81</b>	<b>743.635,28</b>
DESPESA MÍNIMA A SER APLICADA EM ASPS (XVII) = (III) X 15% (LC 141/2012)		1.505.769,70	
DIFERENÇA ENTRE O VALOR APLICADO E A DESPESA MÍNIMA A SER APLICADA (XVIII) = (XVI (D OU E) - XVII)*		172.594,11	
LIMITE NÃO CUMPRIDO (XIX) = (XVIII) (QUANDO VALOR FOR INFERIOR A ZERO)		0,00	
PERCENTUAL DA RECEITA DE IMPOSTOS E TRANSFERÊNCIAS CONSTITUCIONAIS E LEGAIS APLICADO EM ASPS (XVI / III)*100 (MÍNIMO DE 15% CONFORME LC Nº 141/2012 OU % DA LEI ORGÂNICA MUNICIPAL)		16,55	

CONTROLE DO VALOR REFERENTE AO PERCENTUAL MÍNIMO NÃO CUMPRIDO EM EXERCÍCIOS ANTERIORES PARA FINS DE APLICAÇÃO DOS RECURSOS VINCULADOS CONFORME ARTIGOS 25 E 26 DA LC 141/2012	LIMITE NÃO CUMPRIDO				Saldo Final (Não Aplicado) <sup>1</sup> (l) = (h - (i ou j))
	Saldo Inicial (no exercício atual) (h)	Despesas Custeadas no Exercício de Referência Empenhadas (i)	Liquidadas (j)	Pagas (k)	
DIFERENÇA DE LIMITE NÃO CUMPRIDO EM 2020					
DIFERENÇA DE LIMITE NÃO CUMPRIDO EM 2019					
DIFERENÇA DE LIMITE NÃO CUMPRIDO EM EXERCÍCIOS ANTERIORES					
<b>TOTAL DA DIFERENÇA DE LIMITE NÃO CUMPRIDO EM EXERCÍCIOS ANTERIORES (XX)</b>					







# DIÁRIO OFICIAL ELETRÔNICO

## PREFEITURA MUNICIPAL DE NOVA LONDRINA

Sexta - Feira, 29 de maio de 2020

ATOS DO PODER EXECUTIVO

EDIÇÃO N.º: 1789/2020 - 14 Pág(s)



MUNICÍPIO DE NOVA LONDRINA  
PODER EXECUTIVO  
ESTADO DO PARANÁ  
RELATÓRIO RESUMIDO DA EXECUÇÃO ORÇAMENTÁRIA  
DEMONSTRATIVO DAS RECEITAS E DESPESAS COM AÇÕES E SERVIÇOS  
PÚBLICOS DE SAÚDE  
ORÇAMENTO FISCAL E DA SEGURIDADE SOCIAL  
JANEIRO A ABRIL 2.020/BIMESTRE MARÇO-ABRIL

Continuação

RREO - ANEXO XII (LC 141/2012, art. 35)

R\$ 1,00

## EXECUÇÃO DE RESTOS A PAGAR

EXERCÍCIO DO EMPENHO	Valor Mínimo para aplicação em ASPS (m)	Valor aplicado em ASPS no exercício (n)	Valor aplicado além do limite mínimo (o) = (n - m), se < 0, então (o) = 0	Total inscrito em RP no exercício (p)	RPNP Inscrito indevidamente no Exercício sem Disponibilidade e Financeira (q) = (XIVd)	Valor Inscrito em RP considerado no Limite (r) = (p - (o + q)) se < 0, então (r) = 0	Total de RP pagos (s)	Total de RP a pagar (t)	Total de RP cancelados ou prescritos (u)	Diferença entre valor aplicado e o total de RP cancelados (v) = ((o + q) - u)
Empenho de 2020 (Regra Nova)										
Empenho de 2019 (Regra Nova)										
Empenho de 2018										
Empenho de 2017										
Empenho de 2016 e anteriores										
<b>TOTAL DOS RESTOS A PAGAR CANCELADOS OU PRESCRITOS ATÉ O FINAL DO EXERCÍCIO ATUAL QUE AFETARAM O CUMPRIMENTO DO LIMITE (XXI)</b>										
<b>TOTAL DOS RESTOS A PAGAR CANCELADOS OU PRESCRITOS ATÉ O FINAL DO EXERCÍCIO ANTERIOR QUE AFETARAM O CUMPRIMENTO DO LIMITE (XXII)</b>										
<b>TOTAL DOS RESTOS A PAGAR CANCELADOS OU PRESCRITOS NO EXERCÍCIO ATUAL QUE AFETARAM O CUMPRIMENTO DO LIMITE (XXIII) = (XXI - XVII)</b>										

CONTROLE DOS RESTOS A PAGAR CANCELADOS OU PRESCRITOS PARA FINS DE APLICAÇÃO DA DISPONIBILIDADE DE CAIXA CONFORME ARTIGO 24, § 1º e 2º DA LC 141/2012	RESTOS A PAGAR CANCELADOS OU PRESCRITOS			
	Saldo Inicial (w)	Despesas custeadas no exercício de referência		Saldo Final (não aplicado) (aa) = (w - (x ou y))
		Empenhos (x)	Liquidada (y)	
Restos a Pagar Cancelados ou Prescritos em 2020	0,00	0,00		0,00
Restos a Pagar Cancelados ou Prescritos em 2020	0,00	0,00		0,00
Restos a Pagar Cancelados ou Prescritos em 2020	0,00	0,00		0,00
Restos a Pagar Cancelados ou Prescritos em 2020	0,00	0,00		0,00
Restos a Pagar Cancelados ou Prescritos em 2020	0,00	0,00		0,00
<b>TOTAL DE RESTOS A PAGAR CANCELADOS OU PRESCRITOS A COMPENSAR (XXVII)</b>	<b>0,00</b>	<b>0,00</b>		<b>0,00</b>

RECEITAS ADICIONAIS PARA O FINANCIAMENTO DA SAÚDE NÃO COMPUTADAS NO CÁLCULO DO MÍNIMO	PREVISÃO INICIAL	PREVISÃO ATUALIZADA (a)	RECEITAS REALIZADAS	
			até o Bimestre (b)	% (b/a)*100
RECEITAS DE TRANSFERÊNCIAS PARA A SAÚDE (XXVIII)	4.805.906,07	4.937.126,09	1.791.394,96	36,28
Proveniente da União	3.028.500,00	3.118.600,00	1.675.144,17	53,71
Proveniente dos Estados	1.777.406,07	1.818.526,09	116.250,79	6,39
Proveniente de Outros Municípios	0,00	0,00	0,00	0,00
RECEITA DE OPERAÇÕES DE CRÉDITO INTERNAS E EXTERNAS VINCULADAS A SAÚDE (XXIX)	0,00	0,00	0,00	0,00
OUTRAS RECEITAS (XXX)	505,00	505,00	61,23	12,12
<b>TOTAL DE RECEITAS ADICIONAIS PARA FINANCIAMENTO DA SAÚDE (XXXI) = (XXVIII + XXIX + XXX)</b>	<b>4.806.411,07</b>	<b>4.937.631,09</b>	<b>1.791.456,19</b>	<b>36,28</b>





# DIÁRIO OFICIAL ELETRÔNICO

## PREFEITURA MUNICIPAL DE NOVA LONDRINA

Sexta - Feira, 29 de maio de 2020

ATOS DO PODER EXECUTIVO

EDIÇÃO N.º: 1789/2020 - 15 Pág(s)



MUNICÍPIO DE NOVA LONDRINA  
PODER EXECUTIVO  
ESTADO DO PARANÁ  
RELATÓRIO RESUMIDO DA EXECUÇÃO ORÇAMENTÁRIA  
DEMONSTRATIVO DAS RECEITAS E DESPESAS COM AÇÕES E SERVIÇOS  
PÚBLICOS DE SAÚDE  
ORÇAMENTO FISCAL E DA SEGURIDADE SOCIAL  
JANEIRO A ABRIL 2.020/BIMESTRE MARÇO-ABRIL

Continuação

RREO – ANEXO XII (LC 141/2012, art. 35)

R\$ 1,00

DESPESAS COM SAUDE POR SUBFUNÇÕES E CATEGORIA ECONÔMICA NÃO COMPUTADAS NO CÁLCULO DO MÍNIMO	DOTAÇÃO INICIAL	DOTAÇÃO ATUALIZADA (c)	DESPESAS EMPENHADAS		DESPESAS LIQUIDADAS		DESPESAS PAGAS	
			Até o Bimestre (d)	% (d/c) *100	Até o Bimestre (e)	% (e/c) *100	Até o Bimestre (f)	% (f/c) *100
ATENÇÃO BÁSICA (XXXII)	2.702.475,00	2.881.923,65	1.065.052,29	36,96	985.951,83	34,21	798.211,81	27,70
Despesas Correntes	2.181.500,00	2.360.948,65	1.031.475,14	43,69	952.374,68	40,34	764.634,66	32,39
Despesas de Capital	520.975,00	520.975,00	33.577,15	6,45	33.577,15	6,45	33.577,15	6,45
ASSISTÊNCIA HOSPITALAR E AMBULATORIAL (XXXIII)	2.575.600,00	2.575.600,00	571.702,47	22,20	449.268,43	17,44	413.159,14	16,04
Despesas Correntes	1.642.000,00	1.642.000,00	486.542,39	29,63	418.788,85	25,50	412.549,55	25,12
Despesas de Capital	933.600,00	933.600,00	85.160,08	9,12	30.479,58	3,26	609,59	0,07
SUORTE PROFILÁTICO E TERAPÊUTICO (XXXIV)	0,00	0,00	0,00	0,00	0,00	0,00	0,00	0,00
Despesas Correntes	0,00	0,00	0,00	0,00	0,00	0,00	0,00	0,00
Despesas de Capital	0,00	0,00	0,00	0,00	0,00	0,00	0,00	0,00
VIGILÂNCIA SANITÁRIA (XXXV)	334.704,78	490.824,80	134.874,15	27,48	134.874,15	27,48	95.815,16	19,52
Despesas Correntes	290.805,14	426.223,41	134.874,15	31,64	134.874,15	31,64	95.815,16	22,48
Despesas de Capital	43.899,64	64.601,39	0,00	0,00	0,00	0,00	0,00	0,00
VIGILÂNCIA EPIDEMIOLÓGICA (XXXVI)	0,00	0,00	0,00	0,00	0,00	0,00	0,00	0,00
Despesas Correntes	0,00	0,00	0,00	0,00	0,00	0,00	0,00	0,00
Despesas de Capital	0,00	0,00	0,00	0,00	0,00	0,00	0,00	0,00
ALIMENTAÇÃO E NUTRIÇÃO (XXXVII)	660,00	660,00	0,00	0,00	0,00	0,00	0,00	0,00
Despesas Correntes	0,00	0,00	0,00	0,00	0,00	0,00	0,00	0,00
Despesas de Capital	660,00	660,00	0,00	0,00	0,00	0,00	0,00	0,00
OUTRAS SUBFUNÇÕES (XXXVIII)	11.863,29	11.863,29	5.610,00	47,29	5.610,00	47,29	5.610,00	47,29
Despesas Correntes	9.600,00	9.600,00	5.610,00	58,44	5.610,00	58,44	5.610,00	58,44
Despesas de Capital	2.263,29	2.263,29	0,00	0,00	0,00	0,00	0,00	0,00
<b>TOTAL DAS DESPESAS NÃO COMPUTADAS NO CÁLCULO DO MÍNIMO (XXXIX) = (XXXII + XXXIII + XXXIV + XXXV + XXXVI + XXXVII + XXXVIII)</b>	<b>5.625.303,07</b>	<b>5.960.871,74</b>	<b>1.777.238,91</b>	<b>29,82</b>	<b>1.575.704,41</b>	<b>26,43</b>	<b>1.312.796,11</b>	<b>22,02</b>

DESPESAS TOTAIS COM SAÚDE EXECUTADAS COM COM RECURSOS PRÓPRIOS E COM RECURSOS TRANSFERIDOS DE OUTROS ENTES	DOTAÇÃO INICIAL	DOTAÇÃO ATUALIZADA (c)	DESPESAS EMPENHADAS		DESPESAS LIQUIDADAS		DESPESAS PAGAS	
			Até o Bimestre (d)	% (d/c) *100	Até o Bimestre (e)	% (e/c) *100	Até o Bimestre (f)	% (f/c) *100
ATENÇÃO BÁSICA (XL) = (IV + XXXII)	5.618.250,00	5.977.147,30	2.136.950,62	35,75	1.975.969,70	33,06	1.600.489,66	26,78
ASSISTÊNCIA HOSPITALAR E AMBULATORIAL (XLI) = (V + XXXIII)	12.378.075,80	12.378.075,80	3.906.380,10	31,56	3.585.927,59	28,97	2.578.980,48	20,84
SUORTE PROFILÁTICO E TERAPÊUTICO (XLII) = (VI + XXXIV)	0,00	0,00	0,00	0,00	0,00	0,00	0,00	0,00
VIGILÂNCIA SANITÁRIA (XLIII) = (VII + XXXV)	814.139,56	1.126.379,60	269.748,30	23,95	269.748,30	23,95	191.630,32	17,01
VIGILÂNCIA EPIDEMIOLÓGICA (XLIV) = (VIII + XXXVI)	0,00	0,00	0,00	0,00	0,00	0,00	0,00	0,00
ALIMENTAÇÃO E NUTRIÇÃO (XLV) = (XIX + XXXVII)	1.320,00	1.320,00	0,00	0,00	0,00	0,00	0,00	0,00
OUTRAS SUBFUNÇÕES (XLVI) = (X + XXXVIII)	23.726,58	23.726,58	11.220,00	47,29	11.220,00	47,29	11.220,00	47,29
<b>TOTAL DAS DESPESAS COM SAÚDE (XLVII) = (XI + XXXIX)</b>	<b>18.835.511,94</b>	<b>19.506.649,28</b>	<b>6.324.299,02</b>	<b>32,42</b>	<b>5.842.865,59</b>	<b>29,95</b>	<b>4.382.320,46</b>	<b>22,47</b>
(-) Despesas executadas com recursos provenientes das transferências de recursos de outros entes								
<b>TOTAL DAS DESPESAS EXECUTADAS COM RECURSOS PRÓPRIOS (XLVIII)</b>	<b>27.441.368,93</b>	<b>27.105.800,26</b>	<b>8.261.225,73</b>	<b>30,48</b>	<b>8.462.760,23</b>	<b>31,22</b>	<b>8.725.668,53</b>	<b>32,19</b>

FON TE: Sistema Elotech Gestão Pública, Unidade Responsável MUNICÍPIO DE NOVA LONDRINA, emitido em 27/mai/2020 as 17h e 28m.





# DIÁRIO OFICIAL ELETRÔNICO

## PREFEITURA MUNICIPAL DE NOVA LONDRINA

Sexta - Feira, 29 de maio de 2020

ATOS DO PODER EXECUTIVO

EDIÇÃO N.º: 1789/2020 - 16 Pág(s)




MUNICÍPIO DE NOVA LONDRINA  
PODER EXECUTIVO  
ESTADO DO PARANÁ  
RELATÓRIO RESUMIDO DA EXECUÇÃO ORÇAMENTÁRIA  
DEMONSTRATIVO DAS RECEITAS E DESPESAS COM AÇÕES E SERVIÇOS  
PÚBLICOS DE SAÚDE  
ORÇAMENTO FISCAL E DA SEGURIDADE SOCIAL  
JANEIRO A ABRIL 2.020/BIMESTRE MARÇO-ABRIL

Continuação

RREO – ANEXO XII (LC 141/2012, art. 35)

RS 1,00



OTAVIO HENRIQUE GRENDENE BONO  
Prefeito



RENAN FELIPE BRAGA  
CONTADOR CRC-PR 065321/O-7

