



DIÁRIO OFICIAL ELETRÔNICO

PREFEITURA MUNICIPAL DE NOVA LONDRINA

De acordo com a Lei Estadual 137/2011 e Municipal 2.439/2012
Praça da Matriz 261, Nova Londrina - Paraná, Cep: 87970-000

EDIÇÃO Nº 2394

28 de Novembro de 2022

PG. 1/16



PREFEITURA DO MUNICÍPIO DE NOVA LONDRINA Paço Municipal “Prefeito João Soares Fragoso”

Praça da Matriz, 261 – Centro - Fone (044) 432-8500

CEP: 87970-000 – NOVA LONDRINA - PARANÁ

DECRETO MUNICIPAL Nº.523/2022

de 28 de novembro de 2022

SÚMULA: SUSPENDE ABERTURA DE LICITAÇÃO NA MODALIDADE PREGÃO PRESENCIAL Nº.130/2022, DE 10.11.2022 para AQUISIÇÃO DE PEÇAS E ACESSÓRIOS, ORIGINAIS E/OU GENUÍNOS, PARA MANUTENÇÃO PREVENTIVA OU CORRETIVA DE PROGRAMAÇÃO OU REPROGRAMAÇÃO ELETRÔNICA, HASTER, AR, CONDICIONADO, ANÁLISE DE MÓDULOS E TACÓGRAFOS, BOMBAS INJETORAS, TURBINAS E INJEÇÃO ELETRÔNICA DIESEL, COM O OBJETIVO DE ATENDER A FROTA MUNICIPAL DE NOVA LONDRINA-PR.

O Prefeito do Município de Nova Londrina, Estado do Paraná, no uso de suas atribuições legais e,

Considerando a necessidade de análise e reformulação do Termo de Referência - Edital de Licitação na modalidade Pregão Presencial nº.130/2022.

DECRETA

- Art. 1º - Fica suspensa a abertura da Licitação na modalidade Pregão Presencial nº. 130/2022, designado para o dia 29 de novembro de 2022, às 09:00 horas.
- Art. 2º - O setor de Licitações e Contratos da Prefeitura Municipal de Nova Londrina, deverá comunicar as empresas interessadas sobre a presente suspensão, fornecendo-lhes cópia deste Decreto.
- Art. 3º - Este Decreto entrará em vigor na data de sua publicação, revogadas as disposições em contrário.

GABINETE DO PREFEITO MUNICIPAL DE NOVA LONDRINA, ESTADO DO PARANÁ, EM 28 DE NOVEMBRO DE 2022.

OTAVIO HENRIQUE GRENDENE BONO

Prefeito Municipal

Registre-se e Publique-se.

GERALDO PEREIRA DA SILVA

Secretário Municipal de Administração

1



Diário Oficial Assinado com Certificado Padrão ICPBrasil, em conformidade com a MP nº 2.200-2, de 2001. Autenticidade, validade jurídica e integridade, verificada pelo código 1PzYvf neste link.

Certificado: PREFEITURA MUNICIPAL DE NOVA LONDRINA-PR / Autorizado: Valdelice Sevila Sampaio



DIÁRIO OFICIAL ELETRÔNICO

PREFEITURA MUNICIPAL DE NOVA LONDRINA

De acordo com a Lei Estadual 137/2011 e Municipal 2.439/2012
Praça da Matriz 261, Nova Londrina - Paraná, Cep: 87970-000

EDIÇÃO Nº 2394

28 de Novembro de 2022

PG. 2/16

MUNICÍPIO DE NOVA LONDRINA - PR

EDITAL DE CLASSIFICAÇÃO

REF: EDITAL DE CONCORRÊNCIA PÚBLICA Nº 002/2022

A comissão de licitação constituída comunica aos interessados na execução do objeto do Edital de CONCORRÊNCIA PÚBLICA nº.004/2022, que após a análise e verificação das propostas técnicas, decidiu classificar as seguintes proponentes:

Nº	EMPRESA	PONTUAÇÃO
01	LOURDES NOGUEIRA BOREGIO MEI CNPJ Nº.26.102.018/0001-98	6
02	ELESANDRA SEVILA GUILHERME MEI CNPJ Nº.13.957.522/0001-28	11
03	VANDERLEI DA SILVA MEI CNPJ nº 14.677.811/0001-36	11

As proponentes renunciaram ao prazo recursal em ata.

Nova Londrina-Pr, 28 de novembro de 2022.

Presidente da Comissão: ELOISA GOUVEIA MARTINS

Membros: SALETE FILOMENO SLAVIERO

DAYANE GOUVEIA RODRIGUES





DIÁRIO OFICIAL ELETRÔNICO

PREFEITURA MUNICIPAL DE NOVA LONDRINA

De acordo com a Lei Estadual 137/2011 e Municipal 2.439/2012
Praça da Matriz 261, Nova Londrina - Paraná, Cep: 87970-000

EDIÇÃO Nº 2394

28 de Novembro de 2022

PG. 3/16

MUNICÍPIO DE NOVA LONDRINA

EDITAL DE HABILITAÇÃO

REF: EDITAL DE CONCORRÊNCIA Nº 002/2022 - **EXPLORAÇÃO DE ATIVIDADES COMERCIAIS POR PARTICULARES SOBRE IMÓVEIS PÚBLICOS DENOMINADOS “QUIOSQUES” OS QUAIS ESTÃO LOCALIZADOS NA PRAÇA DOS PIONEIROS - MUNICIPIO DE NOVA LONDRINA/PR.**

A comissão de licitação comunica aos interessados na execução do objeto do Edital de Concorrência nº 002/2022, que após a análise e verificação da documentação de habilitação, decidiu habilitar as seguintes proponentes:

Nº	EMPRESA
01	LOURDES NOGUEIRA BOREGIO MEI CNPJ Nº.26.102.018/0001-98
02	ELESANDRA SEVILA GUILHERME MEI CNPJ Nº.13.957.522/0001-28
03	VANDERLEI DA SILVA MEI CNPJ nº 14.677.811/0001-36

As proponentes renunciaram em ata, o prazo para interposição de recursos da fase da habilitação do presente procedimento.

Nova Londrina, 28 de novembro de 2022.

Presidente da Comissão: ELOISA GOUVEIA MARTINS

Membros: SALETE FILOMENO SLAVIERO

DAYANE GOUVEIA RODRIGUES





DIÁRIO OFICIAL ELETRÔNICO

PREFEITURA MUNICIPAL DE NOVA LONDRINA

De acordo com a Lei Estadual 137/2011 e Municipal 2.439/2012
Praça da Matriz 261, Nova Londrina - Paraná, Cep: 87970-000

EDIÇÃO Nº 2394

28 de Novembro de 2022

PG. 4/16



MUNICÍPIO DE NOVA LONDRINA
PODER EXECUTIVO
ESTADO DO PARANÁ
RELATÓRIO RESUMIDO DA EXECUÇÃO ORÇAMENTÁRIA
BALANÇO ORÇAMENTÁRIO
ORÇAMENTOS FISCAL E DA SEGURIDADE SOCIAL
JANEIRO A OUTUBRO 2.021/BIMESTRE SETEMBRO-OUTUBRO

RREO - ANEXO I (LRF, Art. 52, inciso I, alíneas "a" e "b" do inciso II e § 1º)

R\$ 1,00

RECEITAS	PREVISÃO INICIAL	PREVISÃO ATUALIZADA (a)	RECEITAS REALIZADAS				SALDO (a-c)
			no Período (b)	% (b/a)	Até o Período (c)	% (c/a)	
RECEITAS (EXCETO INTRA-ORÇAMENTÁRIAS) (I)	57.627.970,58	69.613.249,68	10.194.404,67	14,64	45.950.867,44	66,01	23.662.382,24
RECEITAS CORRENTES	47.516.816,99	52.914.928,86	8.760.204,67	16,56	42.490.279,76	80,30	10.424.649,10
IMPOSTOS, TAXAS E CONTRIBUIÇÕES DE MELHORIA	7.835.180,00	9.475.677,68	844.403,70	8,91	6.277.693,79	66,25	3.197.983,89
Impostos	5.847.300,00	7.467.797,68	660.185,71	8,84	5.102.762,68	68,33	2.365.035,00
Taxas	1.275.880,00	1.295.880,00	170.118,03	13,13	1.081.812,61	83,48	214.067,39
Contribuição de Melhoria	712.000,00	712.000,00	14.099,96	1,98	93.118,50	13,08	618.881,50
CONTRIBUIÇÕES	2.858.910,00	3.302.410,00	544.898,60	16,50	3.202.796,02	96,98	99.613,98
Contribuições Sociais	1.585.700,00	1.585.700,00	273.455,14	17,25	1.488.420,63	93,87	97.279,37
Contribuições Econômicas	0,00	0,00	0,00	0,00	0,00	0,00	0,00
Contribuições para Entidades Privadas de Serviço Social e de Formação Profissional	0,00	0,00	0,00	0,00	0,00	0,00	0,00
Contribuição para o Custeio do Serviço de Iluminação Pública	1.273.210,00	1.716.710,00	271.443,46	15,81	1.714.375,39	99,86	2.334,61
RECEITA PATRIMONIAL	942.824,69	977.591,16	59.804,83	6,12	271.954,85	27,82	705.636,31
Exploração do Patrimônio Imobiliário do Estado	1.040,00	1.040,00	0,00	0,00	0,00	0,00	1.040,00
Valores Mobiliários	941.784,69	976.551,16	59.804,83	6,12	271.954,85	27,85	704.596,31
Delegação de Serviços Públicos Mediante Concessão, Permissão, Autorização ou Licença	0,00	0,00	0,00	0,00	0,00	0,00	0,00
Exploração de Recursos Naturais	0,00	0,00	0,00	0,00	0,00	0,00	0,00
Exploração do Patrimônio Intangível	0,00	0,00	0,00	0,00	0,00	0,00	0,00
Cessão de Direitos	0,00	0,00	0,00	0,00	0,00	0,00	0,00
Demais Receitas Patrimoniais	0,00	0,00	0,00	0,00	0,00	0,00	0,00
RECEITA AGROPECUÁRIA	0,00	0,00	0,00	0,00	0,00	0,00	0,00
RECEITA INDUSTRIAL	0,00	0,00	0,00	0,00	0,00	0,00	0,00
RECEITA DE SERVIÇOS	346.540,00	346.540,00	126.177,00	36,41	358.760,84	103,53	-12.220,84
Serviços Administrativos e Comerciais Gerais	0,00	0,00	0,00	0,00	0,00	0,00	0,00
Serviços e Atividades Referentes à Navegação e ao Transporte	0,00	0,00	0,00	0,00	0,00	0,00	0,00
Serviços e Atividades referentes à Saúde	346.540,00	346.540,00	126.177,00	36,41	358.760,84	103,53	-12.220,84
Serviços e Atividades Financeiras	0,00	0,00	0,00	0,00	0,00	0,00	0,00
Outros Serviços	0,00	0,00	0,00	0,00	0,00	0,00	0,00
TRANSFERÊNCIAS CORRENTES	35.443.314,30	38.716.555,58	6.615.488,06	17,09	30.843.653,03	79,67	7.872.902,55
Transferências da União e de suas Entidades	19.527.296,30	22.123.164,83	3.682.705,96	16,65	15.615.441,10	70,58	6.507.723,73
Transferências dos Estados e do Distrito Federal e de suas Entidades	10.193.766,00	10.471.138,75	1.683.272,07	16,08	9.286.121,38	88,68	1.185.017,37
Transferências dos Municípios e de suas Entidades	100,00	100,00	4.400,00	4.400,00	23.650,00	1.650,00	-23.550,00
Transferências de Instituições Privadas	0,00	0,00	0,00	0,00	0,00	0,00	0,00
Transferências de Outras Instituições Públicas	5.700.000,00	6.100.000,00	1.245.110,03	20,41	5.918.440,55	97,02	181.559,45
Transferências do Exterior	0,00	0,00	0,00	0,00	0,00	0,00	0,00
Transferências de Pessoas Físicas	22.152,00	22.152,00	0,00	0,00	0,00	0,00	22.152,00
Transferências Provenientes de Depósitos Não Identificados	0,00	0,00	0,00	0,00	0,00	0,00	0,00
OUTRAS RECEITAS CORRENTES	90.048,00	96.154,44	569.432,48	592,21	1.535.421,23	1.596,83	-1.439.266,79
Multas Administrativas, Contratuais e Judiciais	25.688,00	25.688,00	0,00	0,00	818,86	3,19	24.869,14
Indenizações, Restituições e Ressarcimentos	56.040,00	58.629,00	38.987,81	66,50	79.350,12	135,34	-20.721,12
Bens, Direitos e Valores Incorporados ao Patrimônio Público	0,00	0,00	0,00	0,00	0,00	0,00	0,00
Demais Receitas Correntes	8.320,00	11.837,44	530.444,67	1.481,08	1.455.252,25	2.293,64	-1.443.414,81
RECEITAS DE CAPITAL	10.111.153,59	16.698.320,82	1.434.200,00	8,59	3.460.587,68	20,72	13.237.733,14
OPERAÇÕES DE CRÉDITO	4.150.000,00	7.302.338,69	0,00	0,00	613.081,60	8,40	6.689.257,09
Operações de Crédito - Mercado Interno	4.150.000,00	7.302.338,69	0,00	0,00	613.081,60	8,40	6.689.257,09
Operações de Crédito - Mercado Externo	0,00	0,00	0,00	0,00	0,00	0,00	0,00
ALIENAÇÃO DE BENS	0,00	78.000,00	234.200,00	300,26	234.200,00	300,26	-156.200,00
Alienação de Bens Móveis	0,00	78.000,00	234.200,00	300,26	234.200,00	300,26	-156.200,00
Alienação de Bens Imóveis	0,00	0,00	0,00	0,00	0,00	0,00	0,00
Alienação de Bens Intangíveis	0,00	0,00	0,00	0,00	0,00	0,00	0,00
AMORTIZAÇÕES DE EMPRÉSTIMOS	0,00	0,00	0,00	0,00	0,00	0,00	0,00
TRANSFERÊNCIAS DE CAPITAL	5.961.153,59	9.317.982,13	1.200.000,00	12,88	2.613.306,68	28,05	6.704.675,05
Transferências da União e de suas Entidades	610.648,58	3.493.271,87	1.200.000,00	34,35	1.455.691,80	41,67	2.037.580,07
Transferências dos Estados e do Distrito Federal e de suas Entidades	5.350.505,01	5.824.710,26	0,00	0,00	1.157.614,28	19,87	4.667.095,98
Transferências dos Municípios e de suas Entidades	0,00	0,00	0,00	0,00	0,00	0,00	0,00
Transferências de Instituições Privadas	0,00	0,00	0,00	0,00	0,00	0,00	0,00
Transferências de Outras Instituições Públicas	0,00	0,00	0,00	0,00	0,00	0,00	0,00
Transferências do Exterior	0,00	0,00	0,00	0,00	0,00	0,00	0,00
Transferências de Pessoas Físicas	0,00	0,00	0,00	0,00	0,00	0,00	0,00
Transferências Provenientes de Depósitos Não Identificados	0,00	0,00	0,00	0,00	0,00	0,00	0,00
OUTRAS RECEITAS DE CAPITAL	0,00	0,00	0,00	0,00	0,00	0,00	0,00
Integralização do Capital Social	0,00	0,00	0,00	0,00	0,00	0,00	0,00

www.elotech.com.br

Continua Página: 1



Diário Oficial Assinado com Certificado Padrão ICPBrasil, em conformidade com a MP nº 2.200-2, de 2001. Autenticidade, validade jurídica e integridade, verificada pelo código 1PzYvf neste link.

Certificado: PREFEITURA MUNICIPAL DE NOVA LONDRINA-PR / Autorizado: Valdelice Sevila Sampaio



DIÁRIO OFICIAL ELETRÔNICO

PREFEITURA MUNICIPAL DE NOVA LONDRINA

De acordo com a Lei Estadual 137/2011 e Municipal 2.439/2012
Praça da Matriz 261, Nova Londrina - Paraná, Cep: 87970-000

EDIÇÃO Nº 2394

28 de Novembro de 2022

PG. 5/16



MUNICÍPIO DE NOVA LONDRINA PODER EXECUTIVO ESTADO DO PARANÁ RELATÓRIO RESUMIDO DA EXECUÇÃO ORÇAMENTÁRIA BALANÇO ORÇAMENTÁRIO ORÇAMENTOS FISCAL E DA SEGURIDADE SOCIAL JANEIRO A OUTUBRO 2.021/BIMESTRE SETEMBRO-OUTUBRO

Remuneração das Disponibilidades do Tesouro	0,00	0,00	0,00	0,00	0,00	0,00	0,00
Resgate de Títulos do Tesouro	0,00	0,00	0,00	0,00	0,00	0,00	0,00
Demais Receitas de Capital	0,00	0,00	0,00	0,00	0,00	0,00	0,00
RECEITAS (INTRA-ORÇAMENTÁRIAS) (II)	2.477.600,00	2.477.600,00	600.402,10	24,23	2.710.716,40	109,41	-233.116,40
SUBTOTAL DAS RECEITAS (III) = (I + II)	60.105.570,58	72.090.849,68	10.794.806,77	14,97	48.661.583,84	67,50	23.429.265,84
OPERAÇÕES DE CRÉDITO/REFINANCIAMENTO (IV)	0,00	0,00	0,00	0,00	0,00	0,00	0,00
Operações de Crédito - Mercado Interno	0,00	0,00	0,00	0,00	0,00	0,00	0,00
Mobiliária	0,00	0,00	0,00	0,00	0,00	0,00	0,00
Contratual	0,00	0,00	0,00	0,00	0,00	0,00	0,00
Operações de Crédito - Mercado Externo	0,00	0,00	0,00	0,00	0,00	0,00	0,00
Mobiliária	0,00	0,00	0,00	0,00	0,00	0,00	0,00
Contratual	0,00	0,00	0,00	0,00	0,00	0,00	0,00
TOTAL DAS RECEITAS (V) = (III + IV)	60.105.570,58	72.090.849,68	10.794.806,77	14,97	48.661.583,84	67,50	23.429.265,84
DÉFICIT (VI)	-	-	-	-	0,00	-	-
TOTAL COM DÉFICIT (VII) = (V + VI)	60.105.570,58	72.090.849,68	10.794.806,77	14,97	48.661.583,84	67,50	23.429.265,84
SALDOS DE EXERCÍCIOS ANTERIORES	-	2.522.549,35	-	-	2.522.549,35	-	-
Recursos Arrecadados em Exercícios Anteriores - RPPS	0,00	0,00	-	-	-	-	-
Superávit Financeiro Utilizado para Créditos Adicionais	-	2.522.549,35	-	-	2.522.549,35	-	-

DESPESAS	DOTAÇÃO INICIAL (d)	DOTAÇÃO ATUALIZADA (e)	DESPESAS EMPENHADAS		SALDO (g)=(e-f)	DESPESAS LIQUIDADAS		SALDO (i)=(e-h)	DESPESAS PAGAS ATÉ O PERÍODO (j)
			No Período	Até o Período (f)		No Período	Até o Período (h)		
DESPESAS (EXCETO INTRA-ORÇAMENTÁRIAS) (VIII)	55.674.340,58	69.617.523,32	8.242.440,06	42.810.369,05	26.807.154,27	7.468.366,22	40.764.808,66	28.852.714,66	40.525.463,66
DESPESAS CORRENTES	41.171.083,67	48.402.145,04	6.926.580,87	36.516.557,77	11.885.587,27	6.853.356,11	35.346.781,33	13.055.363,51	35.120.981,99
PESSOAL E ENCARGOS SOCIAIS	24.802.205,31	26.232.761,28	3.742.444,92	20.776.874,68	5.455.886,60	3.785.501,13	20.530.832,42	5.701.928,86	20.496.108,14
JUROS E ENCARGOS DA DÍVIDA	302.700,00	449.182,11	75.316,37	356.591,41	92.590,70	68.667,09	349.924,13	99.239,98	349.924,13
OUTRAS DESPESAS CORRENTES	16.066.178,36	21.720.201,65	3.108.821,58	15.383.091,68	6.337.109,97	2.999.187,89	14.466.006,38	7.254.194,67	14.274.931,72
Transferências a Municípios	0,00	0,00	0,00	0,00	0,00	0,00	0,00	0,00	0,00
Demais Despesas Correntes	16.066.178,36	21.720.201,65	3.108.821,58	15.383.091,68	6.337.109,97	2.999.187,89	14.466.006,38	7.254.194,67	14.274.931,72
DESPESAS DE CAPITAL	14.023.256,91	21.215.378,28	1.315.859,19	6.293.811,28	14.921.567,00	6.150.101,11	5.418.027,13	15.797.351,15	5.404.481,67
INVESTIMENTOS	11.760.256,91	18.848.112,34	954.207,77	4.328.701,12	14.519.411,22	269.917,12	3.503.842,52	15.344.269,82	3.491.968,68
INVERSÕES FINANCEIRAS	0,00	0,00	0,00	0,00	0,00	0,00	0,00	0,00	0,00
AMORTIZAÇÃO DA DÍVIDA	2.263.000,00	2.367.265,94	361.651,42	1.965.110,16	402.155,78	345.092,99	1.914.184,61	453.081,33	1.912.512,99
RESERVA DE CONTINGÊNCIA	480.000,00	0,00	0,00	0,00	0,00	0,00	0,00	0,00	0,00
DESPESAS (INTRA-ORÇAMENTÁRIAS) (IX)	4.431.130,00	4.995.775,71	1.878.183,94	4.086.339,71	909.436,00	1.148.069,29	3.336.225,06	1.639.550,65	5.223.150,47
SUBTOTAL DAS DESPESAS (X) = (VIII + IX)	60.105.470,58	74.613.299,03	10.120.624,00	46.896.708,76	27.716.590,27	8.616.435,51	44.121.033,72	30.492.265,31	43.748.614,13
AMORTIZAÇÃO DA DÍVIDA/REFINANCIAMENTO (XI)	0,00	0,00	0,00	0,00	0,00	0,00	0,00	0,00	0,00
Amortização da Dívida Interna	0,00	0,00	0,00	0,00	0,00	0,00	0,00	0,00	0,00
Dívida Mobiliária	0,00	0,00	0,00	0,00	0,00	0,00	0,00	0,00	0,00
Outras Dívidas	0,00	0,00	0,00	0,00	0,00	0,00	0,00	0,00	0,00
Amortização da Dívida Externa	0,00	0,00	0,00	0,00	0,00	0,00	0,00	0,00	0,00
Dívida Mobiliária	0,00	0,00	0,00	0,00	0,00	0,00	0,00	0,00	0,00
Outras Dívidas	0,00	0,00	0,00	0,00	0,00	0,00	0,00	0,00	0,00
TOTAL DAS DESPESAS (XII) = (X + XI)	60.105.470,58	74.613.299,03	10.120.624,00	46.896.708,76	27.716.590,27	8.616.435,51	44.121.033,72	30.492.265,31	43.748.614,13
SUPERÁVIT (XIII)	-	-	-	1.764.875,08	-	-	4.540.550,12	-	4.912.969,71
TOTAL COM SUPERÁVIT (XIV) = (XII + XIII)	60.105.470,58	74.613.299,03	10.120.624,00	48.661.583,84	-	8.616.435,51	48.661.583,84	-	48.661.583,84
RESERVA DO RPPS	0,00	0,00	0,00	0,00	0,00	0,00	0,00	0,00	0,00

FN TE: Sistema Elotech Gestão Pública, Unidade Responsável MUNICÍPIO DE NOVA LONDRINA, emitido em 26/nov/2021 às 08h e 52m.

RECEITAS INTRA-ORÇAMENTÁRIAS	PREVISÃO INICIAL	PREVISÃO ATUALIZADA (a)	RECEITAS REALIZADAS				SALDO (a-c)
			no Período (b)	% (b/a)	Até o Período (c)	% (c/a)	
RECEITAS (INTRA-ORÇAMENTÁRIAS) (II)	2.477.600,00	2.477.600,00	600.402,10	24,23	2.710.716,40	109,41	-233.116,40
RECEITAS CORRENTES	2.477.600,00	2.477.600,00	600.402,10	24,23	2.710.716,40	109,41	-233.116,40
CONTRIBUIÇÕES	2.477.600,00	2.477.600,00	580.496,36	23,43	2.638.992,49	106,51	-161.392,49
Contribuições Sociais	2.477.600,00	2.477.600,00	580.496,36	23,43	2.638.992,49	106,51	-161.392,49
RECEITA PATRIMONIAL	0,00	0,00	19.905,74	0,00	71.723,91	0,00	-71.723,91
Exploração do Patrimônio Imobiliário do Estado	0,00	0,00	19.905,74	0,00	71.723,91	0,00	-71.723,91





DIÁRIO OFICIAL ELETRÔNICO

PREFEITURA MUNICIPAL DE NOVA LONDRINA

De acordo com a Lei Estadual 137/2011 e Municipal 2.439/2012
Praça da Matriz 261, Nova Londrina - Paraná, Cep: 87970-000

EDIÇÃO Nº 2394


28 de Novembro de 2022


PG. 6/16



MUNICÍPIO DE NOVA LONDRINA
PODER EXECUTIVO
ESTADO DO PARANÁ
RELATÓRIO RESUMIDO DA EXECUÇÃO ORÇAMENTÁRIA
BALANÇO ORÇAMENTÁRIO
ORÇAMENTOS FISCAL E DA SEGURIDADE SOCIAL
JANEIRO A OUTUBRO 2.021/BIMESTRE SETEMBRO-OUTUBRO

DESPESAS INTRA-ORÇAMENTÁRIAS	DOTAÇÃO INICIAL (d)	DOTAÇÃO ATUALIZADA (e)	DESPESAS EMPENHADAS		SALDO (g)=(e-f)	DESPESAS LIQUIDADAS		SALDO (i)=(c-h)	DESPESAS PAGAS ATÉ O PERÍODO (j)
			No Período	Até o Período (f)		No Período	Até o Período (h)		
DESPESAS (INTRA-ORÇAMENTÁRIAS) (IX)	4.431.130,00	4.995.775,71	1.878.183,94	4.086.339,71	909.436,00	1.148.069,29	3.356.225,06	1.639.550,65	3.223.150,47
DESPESAS CORRENTES	3.446.530,00	3.784.510,27	1.788.871,42	2.911.908,02	872.602,25	1.058.756,77	2.181.793,37	1.602.716,90	2.048.718,78
PESSOAL E ENCARGOS SOCIAIS	2.046.530,00	2.471.615,70	477.520,78	1.600.557,38	871.058,32	477.520,78	1.600.557,38	871.058,32	1.467.482,79
OUTRAS DESPESAS CORRENTES	1.400.000,00	1.312.894,57	1.311.350,64	1.311.350,64	1.543,93	581.235,99	581.235,99	731.658,58	581.235,99
DESPESAS DE CAPITAL	984.600,00	1.211.265,44	89.312,52	1.174.431,69	36.833,75	89.312,52	1.174.431,69	36.833,75	1.174.431,69
AMORTIZAÇÃO DA DÍVIDA	984.600,00	1.211.265,44	89.312,52	1.174.431,69	36.833,75	89.312,52	1.174.431,69	36.833,75	1.174.431,69


 OTÁVIO HENRIQUE GRENDENE BONO
 Prefeito


 RENAN FELIPE BRAGA
 CONTADOR CRC-PR 065321/0-7





DIÁRIO OFICIAL ELETRÔNICO

PREFEITURA MUNICIPAL DE NOVA LONDRINA

De acordo com a Lei Estadual 137/2011 e Municipal 2.439/2012
Praça da Matriz 261, Nova Londrina - Paraná, Cep: 87970-000

EDIÇÃO Nº 2394

28 de Novembro de 2022

PG. 7/16



MUNICÍPIO DE NOVA LONDRINA
PODER EXECUTIVO
ESTADO DO PARANÁ
RELATÓRIO RESUMIDO DA EXECUÇÃO ORÇAMENTÁRIA
DEMONSTRATIVO DA EXECUÇÃO DAS DESPESAS POR FUNÇÃO / SUBFUNÇÃO
ORÇAMENTO FISCAL E DA SEGURIDADE SOCIAL
JANEIRO A OUTUBRO 2.021/BIMESTRE SETEMBRO-OUTUBRO

RREO – Anexo II (LRF, Art. 52, inciso II, alínea “c”)

R\$ 1,00

Função/Subfunção	Dotação Inicial	Dotação Atualizada (a)	Despesas Empenhadas			Saldo (e) = (a-b)	Despesas Liquidadas			Saldo (e) = (a-d)
			No Período	Até o Período (b)	% (b/total b)		No Período	Até o Período (d)	% (d/total d)	
DESPESAS ENCETO INTRA-ORÇAMENTARIA	55.674.340,58	69.617.523,32	8.242.440,00	42.810.369,05	91,29	26.807.154,27	7.468.366,22	40.764.808,66	92,39	28.852.714,66
LEGISLATIVA	1.495.960,00	1.485.960,00	0,00	669.687,31	1,43	816.272,69	0,00	662.636,83	1,50	823.323,17
Ação Legislativa	1.495.960,00	1.485.960,00	0,00	669.687,31	1,43	816.272,69	0,00	662.636,83	1,50	823.323,17
ADMINISTRAÇÃO	6.007.152,58	5.847.444,87	988.692,29	4.856.346,42	10,30	991.098,45	978.198,92	4.675.750,79	10,60	1.171.694,08
Administração Geral	5.230.852,58	4.882.949,95	824.697,00	4.087.885,08	8,72	795.064,87	814.203,63	3.907.289,45	8,86	975.660,50
Administração Financeira	622.600,00	840.794,92	144.345,36	671.555,23	1,43	169.239,69	144.345,36	671.555,23	1,52	169.239,69
Controle Externo	153.700,00	123.700,00	19.649,93	96.906,11	0,21	26.793,89	19.649,93	96.906,11	0,22	26.793,89
Administração de Receitas	0,00	0,00	0,00	0,00	0,00	0,00	0,00	0,00	0,00	0,00
SEGURANÇA PÚBLICA	32.000,00	0,00	0,00	0,00	0,00	0,00	0,00	0,00	0,00	0,00
Policimento	32.000,00	0,00	0,00	0,00	0,00	0,00	0,00	0,00	0,00	0,00
ASSISTÊNCIA SOCIAL	1.086.065,44	1.444.503,05	180.688,36	936.138,85	2,00	508.364,20	170.126,58	914.463,52	2,07	530.039,53
Assistência ao Idoso	19.200,00	61.200,00	16.232,85	32.084,43	0,07	29.115,57	11.232,85	27.084,43	0,06	34.115,57
Assistência ao Portador de Deficiência	58.100,00	59.445,84	13.804,42	44.560,82	0,10	14.885,02	10.472,50	41.062,45	0,09	18.383,39
Assistência à Criança e ao Adolescente	206.158,59	267.466,04	39.310,95	176.222,65	0,39	91.243,39	34.373,14	170.786,43	0,39	96.679,61
Assistência Comunitária	802.606,85	1.056.391,17	111.340,14	683.270,95	1,46	373.120,22	114.048,09	675.530,21	1,53	380.860,96
PREVIDÊNCIA SOCIAL	5.019.300,00	5.019.300,00	721.690,00	3.685.729,30	7,86	1.333.570,70	721.690,00	3.685.729,30	8,35	1.333.570,70
Administração Geral	5.019.300,00	5.019.300,00	721.690,00	3.685.729,30	7,86	1.333.570,70	721.690,00	3.685.729,30	8,35	1.333.570,70
SAÚDE	13.635.468,97	20.263.849,95	2.655.187,58	14.074.334,66	30,01	6.189.515,29	2.557.045,74	13.517.540,87	30,64	6.746.309,08
Normalização e Fiscalização	4.000,00	4.000,00	0,00	0,00	0,00	4.000,00	0,00	0,00	0,00	4.000,00
Atenção Básica	4.604.226,00	6.040.267,46	540.560,81	2.303.482,49	4,91	3.736.784,97	476.449,30	2.125.393,30	4,82	3.914.874,16
Assistência Hospitalar e Ambulatorial	8.545.927,78	13.716.328,30	2.100.027,17	11.621.240,46	24,78	2.095.087,84	2.073.676,84	11.250.215,86	25,50	2.466.112,44
Vigilância Sanitária	481.315,19	499.433,79	10.831,60	145.832,75	0,31	353.601,04	3.151,60	138.152,75	0,31	361.281,04
Alimentação e Nutrição	0,00	3.809,44	3.768,00	3.768,00	0,01	41,44	3.768,00	3.768,00	0,01	41,44
Ensino Fundamental	0,00	10,96	0,00	10,96	0,00	0,00	0,00	10,96	0,00	0,00
EDUCAÇÃO	8.544.245,31	8.930.021,41	1.404.043,31	7.101.559,90	15,14	1.828.461,51	1.537.073,45	6.832.384,83	15,49	2.097.636,58
Ensino Fundamental	5.534.073,21	5.334.844,26	908.720,07	4.027.479,31	8,59	1.307.364,95	886.194,39	3.948.212,47	8,95	1.386.631,79
Ensino Superior	196.000,00	96.920,22	-98.686,68	96.920,22	0,21	0,00	16.716,96	21.184,96	0,05	75.735,26
Educação Infantil	2.769.372,10	3.258.698,94	583.776,34	2.753.005,73	5,87	505.693,21	574.189,02	2.738.311,76	6,21	520.387,18
Educação de Jovens e Adultos	40.800,00	36.600,00	6.377,98	21.341,05	0,05	15.258,95	6.377,98	21.341,05	0,05	15.258,95
Educação Especial	4.000,00	202.957,99	3.855,60	202.813,59	0,43	144,40	53.595,10	103.334,59	0,23	99.623,40
CULTURA	642.100,00	640.300,00	8.153,31	69.705,62	0,15	570.594,38	8.803,48	69.039,38	0,16	571.260,62
Educação Infantil	269.000,00	269.000,00	0,00	0,00	0,00	269.000,00	0,00	0,00	0,00	269.000,00
Difusão Cultural	373.100,00	371.300,00	8.153,31	69.705,62	0,15	301.594,38	8.803,48	69.039,38	0,16	302.260,62
URBANISMO	7.092.372,18	11.538.379,97	1.019.699,37	2.921.561,21	6,23	8.616.818,76	279.679,87	2.156.521,46	4,89	9.381.858,51
Infra-Estrutura Urbana	5.817.962,18	9.820.469,97	834.565,73	2.154.480,69	4,57	7.674.989,28	94.546,23	1.380.440,94	3,13	8.400.029,03
Preservação e Conservação Ambiental	1.274.410,00	1.717.910,00	185.133,64	776.080,52	1,65	941.829,48	185.133,64	776.080,52	1,76	941.829,48
HABITAÇÃO	6.500,00	6.500,00	0,00	0,00	0,00	6.500,00	0,00	0,00	0,00	6.500,00
Infra-Estrutura Urbana	6.500,00	6.500,00	0,00	0,00	0,00	6.500,00	0,00	0,00	0,00	6.500,00
GESTÃO AMBIENTAL	255.700,00	174.200,00	0,00	68.300,80	0,15	105.899,20	8.565,20	59.735,60	0,14	114.464,40
Preservação e Conservação Ambiental	255.700,00	174.200,00	0,00	68.300,80	0,15	105.899,20	8.565,20	59.735,60	0,14	114.464,40
COMÉRCIO E SERVIÇOS	15.100,00	15.100,00	0,00	0,00	0,00	15.100,00	0,00	0,00	0,00	15.100,00
Turismo	15.100,00	15.100,00	0,00	0,00	0,00	15.100,00	0,00	0,00	0,00	15.100,00
TRANSPORTE	6.626.454,42	8.311.302,45	795.629,09	4.762.886,20	10,16	3.548.416,25	761.150,22	4.584.978,37	10,39	3.726.324,08
Infra-Estrutura Urbana	318.754,42	507.200,20	70.074,55	229.604,37	0,49	277.595,83	68.874,55	228.404,37	0,52	278.795,83
Transporte Rodoviário	6.307.700,00	7.791.249,25	712.701,54	4.520.428,83	9,64	3.270.820,42	679.422,67	4.343.721,00	9,85	3.447.528,25
Outros Encargos Especiais	0,00	12.853,00	12.853,00	12.853,00	0,03	0,00	12.853,00	12.853,00	0,03	0,00
DESPORTO E LAZER	1.879.221,68	2.410.917,69	23.053,18	672.672,82	1,43	1.738.244,87	23.636,90	672.156,58	1,52	1.738.761,11
Turismo	1.638.021,68	2.102.817,69	0,00	571.866,65	1,22	1.530.951,04	0,00	571.866,65	1,30	1.530.951,04
Desporto Comunitário	241.200,00	308.100,00	23.053,18	100.806,17	0,21	207.293,83	23.636,90	100.289,93	0,23	207.810,07
ENCARGOS ESPECIAIS	2.856.700,00	3.529.743,93	445.603,57	2.991.445,96	6,39	538.297,97	422.395,86	2.933.871,13	6,65	595.872,80
Transporte Rodoviário	0,00	20,05	0,00	20,05	0,00	0,00	0,00	20,05	0,00	0,00
Serviço da Dívida Interna	2.490.700,00	2.816.448,05	436.967,79	2.321.701,57	4,95	494.746,48	413.760,08	2.264.126,74	5,13	552.321,31
Outros Encargos Especiais	366.000,00	713.275,88	8.635,78	669.724,34	1,43	43.551,49	8.635,78	669.724,34	1,52	43.551,49
RESERVA DE CONTINGÊNCIA	480.000,00	0,00	0,00	0,00	0,00	0,00	0,00	0,00	0,00	0,00
Reserva de Contingência geral	480.000,00	0,00	0,00	0,00	0,00	0,00	0,00	0,00	0,00	0,00
DESPESAS INTRA-ORÇAMENTARIA	4.431.130,00	4.995.775,71	1.878.183,94	4.086.339,71	8,71	909.436,00	1.148.069,29	3.356.225,06	7,61	1.639.550,65
LEGISLATIVA	86.055,00	96.055,00	0,00	47.238,35	0,10	48.816,65	0,00	47.238,35	0,11	48.816,65
Ação Legislativa	86.055,00	96.055,00	0,00	47.238,35	0,10	48.816,65	0,00	47.238,35	0,11	48.816,65
ADMINISTRAÇÃO	178.100,00	273.714,47	90.450,87	210.335,46	0,45	63.379,01	90.450,87	210.335,46	0,48	63.379,01
Administração Geral	129.700,00	189.328,77	76.771,75	143.644,74	0,31	45.684,03	76.771,75	143.644,74	0,33	45.684,03
Administração Financeira	30.600,00	67.585,70	10.946,94	53.548,62	0,11	14.037,08	10.946,94	53.548,62	0,12	14.037,08
Controle Externo	17.800,00	16.800,00	2.732,18	13.142,10	0,03	3.657,90	2.732,18	13.142,10	0,03	3.657,90
ASSISTÊNCIA SOCIAL	28.900,00	33.900,00	5.518,41	24.287,64	0,05	9.612,36	5.518,41	24.287,64	0,06	9.612,36
Assistência ao Idoso	1.800,00	6.800,00	1.586,10	3.352,53	0,01	3.447,47	1.586,10	3.352,53	0,01	3.447,47
Assistência Comunitária	27.100,00	27.100,00	3.932,31	20.935,11	0,04	6.164,89	3.932,31	20.935,11	0,05	6.164,89
PREVIDÊNCIA SOCIAL	100.000,00	100.000,00	0,00	0,00	0,00	100.000,00	0,00	0,00	0,00	100.000,00
Administração Geral	100.000,00	100.000,00	0,00	0,00	0,00	100.000,00	0,00	0,00	0,00	100.000,00
SAÚDE	579.100,00	1.331.990,35	594.002,92	962.366,56	2,05	369.623,79	173.527,92	541.891,56	1,23	790.998,79
Atenção Básica	234.500,00	380.177,86	149.611,19	185.515,20	0,40	194.662,66	33.403,04	69.307,05	0,16	130.870,81
Assistência Hospitalar e Ambulatorial	300.100,00	904.954,02	442.136,00	765.765,51	1,63	139.188,51	139.681,26	463.310,77	1,05	441.643,25
Vigilância Sanitária	44.500,00	46.858,47	2.255,73	11.085,85	0,02	35.772,62	443,62	9.273,74	0,02	37.548,23
EDUCAÇÃO	869.775,00	1.412.248,70	712.568,32	1.174.153,87	2,50	238.094,83	712.568,32	1.174.153,87	2,66	238.094,83
Ensino Fundamental	447.675,00	1.005.948,70	646.276,78	858.034,46	1,83	147.914,24	646.276,78	858.034,46	1,94	147.914,24
Educação de Jovens e Adultos	422.100,00	402.100,00	65.956,04	313.770,91	0,67	88.329,09	65.956,04	313.770,91	0,71	88.329,09
Educação Infantil	0,00	4.200,00	335,50	2.348,50	0,01	1.851,50	335,50	2.348,50	0,01	1.851,50
CULTURA	12.100,00	9.100,00	898,28	5.904,11	0,01	3.195,89	898,28	5.904,11	0,01	3.195,89
Difusão Cultural	12.100,00	9.100,00	898,28	5.904,11	0,01	3.195,89	898,28	5.904,11	0,01	3.195,89
URBANISMO	21.500,00	47.300,00	7.009,54	36.271,00	0,08	11.029,00	7.009,54	36.271,00	0,08	11.029,00

www.elotech.com.br

Continua Página: 1



Diário Oficial Assinado com Certificado Padrão ICPBrasil, em conformidade com a MP nº 2.200-2, de 2001. Autenticidade, validade jurídica e integridade, verificada pelo código 1PzYvf neste link. Certificado: PREFEITURA MUNICIPAL DE NOVA LONDRINA-PR / Autorizado: Valdelice Sevila Sampaio



DIÁRIO OFICIAL ELETRÔNICO


PREFEITURA MUNICIPAL DE NOVA LONDRINA

De acordo com a Lei Estadual 137/2011 e Municipal 2.439/2012
Praça da Matriz 261, Nova Londrina - Paraná, Cep: 87970-000

EDIÇÃO Nº 2394

28 de Novembro de 2022

PG. 8/16



MUNICÍPIO DE NOVA LONDRINA

PODER EXECUTIVO

ESTADO DO PARANÁ

RELATÓRIO RESUMIDO DA EXECUÇÃO ORÇAMENTÁRIA

DEMONSTRATIVO DA EXECUÇÃO DAS DESPESAS POR FUNÇÃO / SUBFUNÇÃO


ORÇAMENTO FISCAL E DA SEGURIDADE SOCIAL

JANEIRO A OUTUBRO 2.021/BIMESTRE SETEMBRO-OUTUBRO

Continuação

RREO – Anexo II (LRF, Art. 52, inciso II, alínea “c”)											RS 1,00
Infra-Estrutura Urbana	21.500,00	47.300,00	7.009,56	36.271,00	0,00	11.029,00	7.009,56	36.271,00	0,00		11.029,00
COMÉRCIO E SERVIÇOS	100,00	100,00	0,00	0,00	0,00	100,00	0,00	0,00	0,00		100,00
Turismo	100,00	100,00	0,00	0,00	0,00	100,00	0,00	0,00	0,00		100,00
TRANSPORTE	153.100,00	104.300,00	16.063,94	84.523,09	0,18	19.776,91	16.063,94	84.523,09	0,18		19.776,91
Transporte Rodoviário	153.100,00	104.300,00	16.063,94	84.523,09	0,18	19.776,91	16.063,94	84.523,09	0,18		19.776,91
DESPORTO E LAZER	12.800,00	7.800,00	901,30	5.370,12	0,01	2.429,88	901,30	5.370,12	0,01		2.429,88
Desporto Comunitário	12.800,00	7.800,00	901,30	5.370,12	0,01	2.429,88	901,30	5.370,12	0,01		2.429,88
ENCARGOS ESPECIAIS	2.389.600,00	1.579.267,19	450.770,34	1.535.889,51	3,28	43.377,68	141.130,69	1.226.249,86	2,78		353.017,33
Serviço de Dívida Interna	984.600,00	1.211.265,44	89.312,52	1.174.431,69	2,54	36.833,75	89.312,52	1.174.431,69	2,64		36.833,75
Outros Encargos Especiais	1.405.000,00	368.001,75	361.457,82	361.457,82	0,77	6.543,93	51.818,17	51.818,17	0,12		316.183,58
TOTAL	60.105.470,58	74.613.299,03	10.120.624,00	46.896.708,76	100,00	27.716.590,27	8.616.435,51	44.121.033,72	100,00		30.492.265,31

FONTE: Sistema Elotech Gestão Pública, Unidade Responsável: MUNICÍPIO DE NOVA LONDRINA, emitião em 28/Nov/2022 às 09h e 51m.


 OTAVIO HENRIQUE GRENDENE BONO
 Prefeito


 RENAN FELIPE BRAGA
 CONTADOR CRC-PR 065321/0-7





DIÁRIO OFICIAL ELETRÔNICO

PREFEITURA MUNICIPAL DE NOVA LONDRINA

De acordo com a Lei Estadual 137/2011 e Municipal 2.439/2012
Praça da Matriz 261, Nova Londrina - Paraná, Cep: 87970-000

EDIÇÃO Nº 2394

28 de Novembro de 2022

PG. 9/16



MUNICÍPIO DE NOVA LONDRINA
PODER EXECUTIVO
ESTADO DO PARANÁ
RELATÓRIO RESUMIDO DA EXECUÇÃO ORÇAMENTÁRIA
DEMONSTRATIVO DAS RECEITAS E DESPESAS COM MANUTENÇÃO
E DESENVOLVIMENTO DO ENSINO - MDE
ORÇAMENTO FISCAL E DA SEGURIDADE SOCIAL
JANEIRO A OUTUBRO 2.021/BIMESTRE SETEMBRO-OUTUBRO

RREO – ANEXO 8 (LDB, art. 72)

R\$ 1,00

RECEITA RESULTANTE DE IMPOSTOS (Arts. 212 e 212-A da Constituição Federal)

RECEITA RESULTANTE DE IMPOSTOS	PREVISÃO ATUALIZADA (a)	RECEITAS REALIZADAS Até o Período (b)
1- RECEITAS DE IMPOSTOS	7.467.797,68	5.102.762,68
1.1- Receita Resultante do Imposto sobre a Propriedade Predial e Territorial Urbana - IPTU	3.891.000,00	2.267.293,79
1.2- Receita Resultante do Imposto sobre Transmissão Inter Vivos - ITBI	541.984,73	654.959,34
1.3- Receita Resultante do Imposto sobre Serviços de Qualquer Natureza - ISS	2.886.900,00	2.049.108,52
1.4- Receita Resultante do Imposto de Renda Retido na Fonte - IRRF	147.912,95	131.401,03
2- RECEITAS DE TRANSFERÊNCIAS CONSTITUCIONAIS E LEGAIS	29.208.180,17	24.816.687,96
2.1- Cota-Parte FPM	17.396.031,76	13.290.169,81
2.1.1- Parcela Referente à CF, art. 159, I, alínea b	16.233.905,76	12.677.972,46
2.1.2- Parcela referente à CF, art. 159, I, alíneas d e e	1.162.126,00	612.197,35
2.2- Cota-Parte ICMS	9.540.900,00	8.750.128,10
2.3- Cota-Parte IPI-Exportação	161.000,00	134.913,39
2.4- Cota-Parte ITR	202.365,04	591.951,75
2.5- Cota-Parte IPVA	1.900.000,00	2.033.758,17
2.6- Cota-Parte IOF-Ouro	0,00	0,00
2.7- Compensações Financeiras Provenientes de Impostos e Transferências Constitucionais	7.883,37	15.766,74
3- TOTAL DA RECEITA DE IMPOSTOS (1 + 2)	36.675.977,85	29.919.450,64
4- TOTAL DESTINADO AO FUNDEB - 20% DE ((2.1.1) + (2.2) + (2.3) + (2.4) + (2.5))	5.607.634,16	4.837.744,77
5- VALOR MÍNIMO A SER APLICADO EM MDE ALÉM DO VALOR DESTINADO AO FUNDEB - 5% DE ((2.1.1) + (2.2) + (2.3) + (2.4) + (2.5)) + 25% DE ((1.1) + (1.2) + (1.3) + (1.4) + (2.1.2) + (2.6) + (2.7))	3.561.360,30	2.642.117,89

FUNDEB

RECEITAS RECEBIDAS DO FUNDEB NO EXERCÍCIO	PREVISÃO ATUALIZADA (a)	RECEITAS REALIZADAS Até o Período (b)
6- RECEITAS RECEBIDAS DO FUNDEB	6.105.177,92	5.929.066,54
6.1- FUNDEB - Impostos e Transferências de Impostos	6.105.177,92	5.929.066,54
6.1.1- Principal	6.100.000,00	5.918.440,55
6.1.2- Rendimentos de Aplicação Financeira	5.177,92	10.625,99
6.2- FUNDEB - Complementação da União - VAAF	0,00	0,00
6.2.1- Principal	0,00	0,00
6.2.2- Rendimentos de Aplicação Financeira	0,00	0,00
6.3- FUNDEB - Complementação da União - VAAT	0,00	0,00
6.3.1- Principal	0,00	0,00
6.3.2- Rendimentos de Aplicação Financeira	0,00	0,00
7- RESULTADO LÍQUIDO DAS TRANSFERÊNCIAS DO FUNDEB (6.1.1 - 4)	492.365,84	1.080.695,78
RECURSOS RECEBIDOS EM EXERCÍCIOS ANTERIORES E NÃO UTILIZADOS (SUPERÁVIT)	VALOR	
8- TOTAL DOS RECURSOS DE SUPERÁVIT		107.940,91
8.1- SUPERÁVIT DO EXERCÍCIO IMEDIATAMENTE ANTERIOR		94.401,67
8.2- SUPERÁVIT RESIDUAL DE OUTROS EXERCÍCIOS		13.539,24
9- TOTAL DOS RECURSOS DO FUNDEB DISPONÍVEIS PARA UTILIZAÇÃO (6 + 8)		6.037.007,45





DIÁRIO OFICIAL ELETRÔNICO

PREFEITURA MUNICIPAL DE NOVA LONDRINA

De acordo com a Lei Estadual 137/2011 e Municipal 2.439/2012
Praça da Matriz 261, Nova Londrina - Paraná, Cep: 87970-000

EDIÇÃO Nº 2394

28 de Novembro de 2022

PG. 10/16



MUNICÍPIO DE NOVA LONDRINA
PODER EXECUTIVO
ESTADO DO PARANÁ
RELATÓRIO RESUMIDO DA EXECUÇÃO ORÇAMENTÁRIA
DEMONSTRATIVO DAS RECEITAS E DESPESAS COM MANUTENÇÃO
E DESENVOLVIMENTO DO ENSINO - MDE
ORÇAMENTO FISCAL E DA SEGURIDADE SOCIAL
JANEIRO A OUTUBRO 2.021/BIMESTRE SETEMBRO-OUTUBRO

Continuação

RREO - ANEXO 8 (LDB, art. 72)

R\$ 1,00

DESPESAS COM RECURSOS DO FUNDEB (Por Área de Atuação)	DOTAÇÃO ATUALIZADA (c)	DESPESAS EMPENHADAS Até o Período (d)	DESPESAS LIQUIDADAS Até o Período (e)	DESPESAS PAGAS Até o Período (f)	INSCRITAS EM RESTOS A PAGAR NÃO PROCESSADOS (g)
10- PROFISSIONAIS DA EDUCAÇÃO BÁSICA	4.893.398,01	4.559.735,14	4.559.735,14	4.523.661,37	0,00
10.1- Educação Infantil	2.785.656,00	2.603.396,04	2.603.396,04	2.585.092,40	0,00
10.1.1 - Creche	2.785.656,00	2.603.396,04	2.603.396,04	2.585.092,40	0,00
10.1.2 - Pré-escola	0,00	0,00	0,00	0,00	0,00
10.2- Ensino Fundamental	2.107.742,01	1.956.339,10	1.956.339,10	1.938.568,97	0,00
11- OUTRAS DESPESAS	1.011.512,90	834.430,46	834.210,46	824.844,04	220,00
11.1- Educação Infantil	0,00	0,00	0,00	0,00	0,00
11.1.1 - Creche	0,00	0,00	0,00	0,00	0,00
11.1.2 - Pré-escola	0,00	0,00	0,00	0,00	0,00
11.2- Ensino Fundamental	1.011.512,90	834.430,46	834.210,46	824.844,04	220,00
12- TOTAL DAS DESPESAS COM RECURSOS DO FUNDEB (10 + 11)	5.904.910,91	5.394.165,60	5.393.945,60	5.348.505,41	220,00

INDICADORES DO FUNDEB

DESPESAS CUSTEADAS COM RECEITAS DO FUNDEB RECEBIDAS NO EXERCÍCIO	DESPESAS EMPENHADAS Até o Período (d)	DESPESAS LIQUIDADAS Até o Período (e)	DESPESAS PAGAS Até o Período (f)	INSCRITAS EM RESTOS A PAGAR NÃO PROCESSADOS (g)	INSCRITAS EM RESTOS A PAGAR NÃO PROCESSADOS (SEM DISPONIBILIDADE DE CAIXA) (h)	
13- Total das Despesas do FUNDEB com Profissionais da Educação Básica	5.423.967,35	5.338.247,35	5.293.510,09	85.720,00	0,00	
14- Total das Despesas custeadas com FUNDEB - Impostos e Transferências de Impostos	5.547.238,36	5.447.539,36	5.402.460,73	99.699,00	0,00	
15- Total das Despesas custeadas com FUNDEB - Complementação da União - VAAF	0,00	0,00	0,00	0,00	0,00	
16- Total das Despesas custeadas com FUNDEB - Complementação da União - VAAT	0,00	0,00	0,00	0,00	0,00	
17- Total das Despesas custeadas com FUNDEB - Complementação da União - VAAT Aplicadas na Educação Infantil	0,00	0,00	0,00	0,00	0,00	
18- Total das Despesas custeadas com FUNDEB - Complementação da União - VAAT Aplicadas em Despesa de Capital	0,00	0,00	0,00	0,00	0,00	
INDICADORES - Art. 212-A, inciso XI e § 3º - Constituição Federal	VALOR EXIGIDO (i)	VALOR APLICADO (j)		VALOR CONSIDERADO APÓS DEDUÇÕES (k)	% APLICADO (l)	
19- Mínimo de 70% do FUNDEB na Remuneração dos Profissionais da Educação Básica	4.150.346,58	5.338.247,35		5.338.247,35	90,04	
20 - Percentual de 50% da Complementação da União ao FUNDEB (VAAF) na Educação Infantil	0,00	0,00		0,00	0,00	
21- Mínimo de 15% da Complementação da União ao FUNDEB - VAAT em Despesas de Capital	0,00	0,00		0,00	0,00	
INDICADOR - Art.25, § 3º - Lei nº 14.113, de 2020 - (Máximo de 10% de Superávit)	VALOR MÁXIMO PERMITIDO (m)	VALOR NÃO APLICADO (n)		VALOR NÃO APLICADO APÓS AJUSTE (o)	% NÃO APLICADO (p)	
22- Total da Receita Recebida e não Aplicada no Exercício	592.906,65	481.527,18		481.527,18	8,12	
INDICADOR - Art.25, § 3º - Lei nº 14.113, de 2020 - (Aplicação do Superávit de Exercício Anterior)	VALOR DE SUPERÁVIT PERMITIDO NO EXERCÍCIO ANTERIOR (q)	VALOR NÃO APLICADO NO EXERCÍCIO ANTERIOR (r)	VALOR DE SUPERÁVIT APLICADO ATÉ O PRIMEIRO QUADRIMESTRE (s)	VALOR APLICADO ATÉ O PRIMEIRO QUADRIMESTRE QUE EXCEDE O LIMITE CONSTITUCIONAL (t)	VALOR APLICADO APÓS O PRIMEIRO QUADRIMESTRE (u)	VALOR NÃO APLICADO (v) = (q) - (u)
23- Total das Despesas custeadas com Superávit do FUNDEB	287.381,19	79.850,91	0,00	13.539,24	0,00	79.850,91
23.1- Total das Despesas custeadas com FUNDEB - Impostos e Transferências de Impostos	0,00	0,00	0,00	13.539,24	0,00	0,00
23.2- Total das Despesas custeadas com FUNDEB - Complementação da União (VAAF + VAAT)	287.381,19	79.850,91	0,00	0,00	0,00	79.850,91

DESPESAS COM MANUTENÇÃO E DESENVOLVIMENTO DO ENSINO - MDE - CUSTEADAS COM RECEITA DE IMPOSTOS (EXCETO FUNDEB)

DESPESAS COM AÇÕES TÍPICAS DE MDE - RECEITAS DE IMPOSTOS - EXCETO FUNDEB (Por Área de Atuação)	DOTAÇÃO ATUALIZADA (c)	DESPESAS EMPENHADAS Até o Período (d)	DESPESAS LIQUIDADAS Até o Período (e)	DESPESAS PAGAS Até o Período (f)	INSCRITAS EM RESTOS A PAGAR NÃO PROCESSADOS (g)
24- EDUCAÇÃO INFANTIL	735.845,84	346.705,92	346.490,13	331.815,75	215,79
24.1 - Creche	735.845,84	346.705,92	346.490,13	331.815,75	215,79
24.2 - Pré-escola	0,00	0,00	0,00	0,00	0,00
25- ENSINO FUNDAMENTAL	2.797.203,65	1.940.875,28	1.796.618,49	1.762.866,66	144.256,79
26- TOTAL DAS DESPESAS COM AÇÕES TÍPICAS DE MDE (24 + 25)	3.533.049,49	2.287.581,20	2.143.108,62	2.094.682,41	144.472,58

www.elotech.com.br

26/11/2021 Pág. 2/4



Diário Oficial Assinado com Certificado Padrão ICPBrasil, em conformidade com a MP nº 2.200-2, de 2001.
Autenticidade, validade jurídica e integridade, verificada pelo código 1PzYvf neste link.

Certificado: PREFEITURA MUNICIPAL DE NOVA LONDRINA-PR / Autorizado: Valdelice Sevila Sampaio



DIÁRIO OFICIAL ELETRÔNICO

PREFEITURA MUNICIPAL DE NOVA LONDRINA

De acordo com a Lei Estadual 137/2011 e Municipal 2.439/2012
Praça da Matriz 261, Nova Londrina - Paraná, Cep: 87970-000

EDIÇÃO Nº 2394

28 de Novembro de 2022

PG. 11/16



MUNICÍPIO DE NOVA LONDRINA
PODER EXECUTIVO
ESTADO DO PARANÁ
RELATÓRIO RESUMIDO DA EXECUÇÃO ORÇAMENTÁRIA
DEMONSTRATIVO DAS RECEITAS E DESPESAS COM MANUTENÇÃO
E DESENVOLVIMENTO DO ENSINO - MDE
ORÇAMENTO FISCAL E DA SEGURIDADE SOCIAL
JANEIRO A OUTUBRO 2.021/BIMESTRE SETEMBRO-OUTUBRO

Continuação

RREO - ANEXO 8 (LDB, art. 72)

RS 1,00

APURAÇÃO DAS DESPESAS PARA FINS DE LIMITE MÍNIMO CONSTITUCIONAL	VALOR
27- TOTAL DAS DESPESAS DE MDE CUSTEADAS COM RECURSOS DE IMPOSTOS (FUNDEB E RECEITA DE IMPOSTOS) = (L.14(d ou e) + L.26(d ou e) + L.23.1(i))	7.604.187,22
28 (-) RESULTADO LÍQUIDO DAS TRANSFERÊNCIAS DO FUNDEB = (L.7)	1.080.695,78
29 (-) RESTOS A PAGAR NÃO PROCESSADOS INSCRITOS NO EXERCÍCIO SEM DISPONIBILIDADE FINANCEIRA DE RECURSOS DO FUNDEB IMPOSTOS = (L.14b)	0,00
30 (-) RESTOS A PAGAR NÃO PROCESSADOS INSCRITOS NO EXERCÍCIO SEM DISPONIBILIDADE FINANCEIRA DE RECURSOS DE IMPOSTOS	0,00
31 (-) CANCELAMENTO, NO EXERCÍCIO, DE RESTOS A PAGAR INSCRITOS COM DISPONIBILIDADE FINANCEIRA DE RECURSOS 31 (-) CANCELAMENTO, NO EXERCÍCIO, DE RESTOS A PAGAR INSCRITOS COM DISPONIBILIDADE FINANCEIRA DE RECURSOS DE IMPOSTOS VINCULADOS AO ENSINO = (L.34.1(ce) + L.34.2(ce))	183.992,28
32- TOTAL DAS DESPESAS PARA FINS DE LIMITE (27 - (28 + 29 + 30 + 31))	6.339.499,16

APURAÇÃO DO LIMITE MÍNIMO CONSTITUCIONAL		VALOR EXIGIDO (x)	VALOR APLICADO (w)	% APLICADO (y)	
33- APLICAÇÃO EM MDE SOBRE A RECEITA RESULTANTE DE IMPOSTOS		7.479.862,66	6.339.499,16	21,19	
RESTOS A PAGAR INSCRITOS EM EXERCÍCIOS ANTERIORES COM DISPONIBILIDADE FINANCEIRA DE RECURSOS DE IMPOSTOS E DO FUNDEB	SALDO INICIAL (z)	RP LIQUIDADOS (aa)	RP PAGOS (ab)	RP CANCELADOS (ac)	SALDO FINAL (ad) = (z) - (ab) - (ac)
34- RESTOS A PAGAR DE DESPESAS COM MDE	3.142.322,50	815.075,01	2.889.760,51	183.992,28	68.569,71
34.1 - Executadas com Recursos de Impostos e Transferências de Impostos	1.991.074,39	788.042,77	1.794.428,13	132.549,34	64.096,92
34.2 - Executadas com Recursos do FUNDEB - Impostos	1.151.248,11	27.032,24	1.095.332,38	51.442,94	4.472,79
34.3 - Executadas com Recursos do FUNDEB - Complementação da União (VAAT + VAAF)	0,00	0,00	0,00	0,00	0,00

OUTRAS INFORMAÇÕES PARA CONTROLE

RECEITAS ADICIONAIS PARA FINANCIAMENTO DO ENSINO	PREVISÃO ATUALIZADA (a)	RECEITAS REALIZADAS Até o Período (b)
35- RECEITA DE TRANSFERÊNCIAS DO FNDE (INCLUINDO RENDIMENTOS DE APLICAÇÃO FINANCEIRA)	556.100,00	579.256,18
35.1 - Salário-Educação	380.200,00	408.539,77
35.2 - PDDE	0,00	0,00
35.3 - PNAE	161.000,00	161.700,00
35.4 - PNATE	14.900,00	9.011,16
35.5 - Outras Transferências do FNDE	0,00	5,25
36- RECEITA DE TRANSFERÊNCIAS DE CONVÊNIO	1.506,74	5.784,02
37- RECEITA DE ROYALTIES DESTINADOS A EDUCAÇÃO	0,00	0,00
38- RECEITA DE OPERAÇÕES DE CRÉDITO VINCULADAS A EDUCAÇÃO	7.037,67	25.599,91
39- OUTRAS RECEITAS PARA FINANCIAMENTO DO ENSINO	0,00	0,00
40- TOTAL DAS RECEITAS ADICIONAIS PARA FINANCIAMENTO DO ENSINO = (35 + 36 + 37 + 38 + 39)	564.644,41	610.640,11

OUTRAS DESPESAS COM EDUCAÇÃO (Por Área de Atuação)	DOTAÇÃO ATUALIZADA (c)	DESPESAS EMPENHADAS Até o Período (d)	DESPESAS LIQUIDADAS Até o Período (e)	DESPESAS PAGAS Até o Período (f)	INSCRITAS EM RESTOS A PAGAR NÃO PROCESSADOS (g)
41- EDUCAÇÃO INFANTIL	138.000,00	116.623,41	102.145,23	102.145,23	14.478,18
41.1 - Creche	138.000,00	116.623,41	102.145,23	102.145,23	14.478,18
41.2 - Pré-escola	0,00	0,00	0,00	0,00	0,00
42- ENSINO FUNDAMENTAL	662.974,84	375.254,52	288.993,95	288.993,95	86.260,57
43- ENSINO MÉDIO	0,00	0,00	0,00	0,00	0,00
44- ENSINO SUPERIOR	96.920,22	96.920,22	21.184,96	21.184,96	75.735,26
45- ENSINO PROFISSIONAL NÃO INTEGRADO AO ENSINO REGULAR	0,00	0,00	0,00	0,00	0,00
46- TOTAL DAS DESPESAS CUSTEADAS COM RECEITAS ADICIONAIS PARA FINANCIAMENTO DO ENSINO (41 + 42 + 43 + 44 + 45)	897.895,06	588.798,15	412.324,14	412.324,14	176.474,01





DIÁRIO OFICIAL ELETRÔNICO

PREFEITURA MUNICIPAL DE NOVA LONDRINA

De acordo com a Lei Estadual 137/2011 e Municipal 2.439/2012
Praça da Matriz 261, Nova Londrina - Paraná, Cep: 87970-000

EDIÇÃO Nº 2394

28 de Novembro de 2022

PG. 12/16



MUNICÍPIO DE NOVA LONDRINA

PODER EXECUTIVO

ESTADO DO PARANÁ

RELATÓRIO RESUMIDO DA EXECUÇÃO ORÇAMENTÁRIA
DEMONSTRATIVO DAS RECEITAS E DESPESAS COM MANUTENÇÃO
E DESENVOLVIMENTO DO ENSINO - MDE
ORÇAMENTO FISCAL E DA SEGURIDADE SOCIAL
JANEIRO A OUTUBRO 2.021/BIMESTRE SETEMBRO-OUTUBRO

Continuação


RREO – ANEXO 8 (LDB, art. 72)

R\$ 1,00


TOTAL GERAL DAS DESPESAS COM EDUCAÇÃO	DOTAÇÃO ATUALIZADA (c)	DESPESAS EMPENHADAS Até o Período (d)	DESPESAS LIQUIDADAS Até o Período (e)	DESPESAS PAGAS Até o Período (f)	INSCRITAS EM RESTOS A PAGAR (g)
47- TOTAL GERAL DAS DESPESAS COM EDUCAÇÃO (12 + 26 + 46)	10.342.270,11	8.275.713,77	8.006.538,70	7.912.672,30	269.175,07
47.1- Despesas Correntes	9.797.762,93	7.984.187,94	7.717.041,06	7.634.099,66	267.146,88
47.1.1- Pessoal Ativo	6.968.977,44	5.764.731,08	5.679.011,08	5.619.043,65	85.720,00
47.1.2- Pessoal Inativo	0,00	0,00	0,00	0,00	0,00
47.1.3- Transferências às instituições comunitárias, confessionais ou filantrópicas sem fins lucrativos	108.871,03	108.871,03	21.184,96	21.184,96	87.686,07
47.1.4- Outras Despesas Correntes	2.719.914,46	2.110.585,83	2.016.845,02	1.993.871,05	93.740,81
47.2- Despesas de Capital	544.507,18	291.525,83	289.497,64	278.572,64	2.028,19
47.2.1- Transferências às instituições comunitárias, confessionais ou filantrópicas sem fins lucrativos	101.507,18	101.507,18	99.478,99	99.478,99	2.028,19
47.2.2- Outras Despesas Correntes	443.000,00	190.018,65	190.018,65	179.093,65	0,00
CONTROLE DA DISPONIBILIDADE FINANCEIRA E CONCILIAÇÃO BANCÁRIA			VALOR		
			FUNDEB	SALÁRIO EDUCAÇÃO	
48- DISPONIBILIDADE FINANCEIRA EM 31 DE DEZEMBRO DE 2020			0,00	305.707,43	
49- (+) INGRESSO DE RECURSOS DO FUNDEB ATÉ O PERÍODO (orçamentário)			5.929.066,54	408.539,77	
50- (-) PAGAMENTOS EFETUADOS ATÉ O PERÍODO (orçamentário e restos a pagar)			6.543.368,05	216.709,25	
51- (=) DISPONIBILIDADE FINANCEIRA ATÉ O PERÍODO			-614.301,51	497.537,95	
52- (+) AJUSTES POSITIVOS (RETENÇÕES E OUTROS VALORES EXTRAORÇAMENTÁRIOS)			230.309,82	-193.159,32	
53- (-) AJUSTES NEGATIVOS (OUTROS VALORES EXTRAORÇAMENTÁRIOS)			0,00	0,00	
54- (=) SALDO FINANCEIRO CONCILIADO (Saldo Bancário)			-383.991,69	304.378,63	

FON TE: Sistema Elotech Gestão Pública, Unidade Responsável MUNICÍPIO DE NOVA LONDRINA, emitido em 26/nov/2021 as 09h e 02m.

Para maior transparência na divulgação das despesas liquidadas e das não liquidadas inscritas em restos a pagar não processados, a coluna "INSCRITAS EM RESTOS A PAGAR NÃO PROCESSADOS", deverá ser utilizada no RREO do último bimestre do exercício de referência



OTÁVIO HENRIQUE GRENDENE BONO
Prefeito



RENAN FELIPE BRAGA
CONTADOR/CRC-PR 065321/0-7



Diário Oficial Assinado com Certificado Padrão ICPBrasil, em conformidade com a MP nº 2.200-2, de 2001. Autenticidade, validade jurídica e integridade, verificada pelo código 1PzYvf neste link.

Certificado: PREFEITURA MUNICIPAL DE NOVA LONDRINA-PR / Autorizado: Valdelice Sevila Sampaio



DIÁRIO OFICIAL ELETRÔNICO

PREFEITURA MUNICIPAL DE NOVA LONDRINA

De acordo com a Lei Estadual 137/2011 e Municipal 2.439/2012

Praça da Matriz 261, Nova Londrina - Paraná, Cep: 87970-000

EDIÇÃO Nº 2394

28 de Novembro de 2022

PG. 13/16



MUNICÍPIO DE NOVA LONDRINA
 PODER EXECUTIVO
 ESTADO DO PARANÁ
 RELATÓRIO RESUMIDO DA EXECUÇÃO ORÇAMENTÁRIA
 DEMONSTRATIVO DAS RECEITAS E DESPESAS COM AÇÕES E SERVIÇOS
 PÚBLICOS DE SAÚDE
 ORÇAMENTO FISCAL E DA SEGURIDADE SOCIAL
 JANEIRO A OUTUBRO 2.021/BIMESTRE SETEMBRO-OUTUBRO

RREO - ANEXO XII (LC 141/2012, art. 35)

R\$ 1,00

RECEITAS RESULTANTES DE IMPOSTOS E TRANSFERÊNCIAS CONSTITUCIONAIS E LEGAIS	PREVISÃO INICIAL	PREVISÃO ATUALIZADA (a)	RECEITAS REALIZADAS	
			até o Bimestre (b)	% (b/a)*100
RECEITA DE IMPOSTOS (I)	5.847.300,00	7.467.797,68	5.102.762,68	68,33
Receta Resultante do Imposto Predial e Territorial Urbano - IPTU	3.891.000,00	3.891.000,00	2.267.293,79	58,27
IPTU	2.400.000,00	2.400.000,00	1.548.340,88	64,51
Multas, Juros de Mora, Dívida Ativa e Outros Encargos do IPTU	1.491.000,00	1.491.000,00	718.952,91	48,22
Receta Resultante do Imposto sobre Transmissão Inter Vivos - ITBI	507.300,00	541.984,73	654.959,34	120,84
ITBI	500.000,00	534.684,73	654.858,09	122,48
Multas, Juros de Mora, Dívida Ativa e Outros Encargos do ITBI	7.300,00	7.300,00	101,25	1,39
Receta Resultante do Imposto sobre Serviços de Qualquer Natureza - ISS	1.325.000,00	2.886.900,00	2.049.108,52	70,98
ISS	1.300.000,00	2.086.000,00	1.706.441,47	81,80
Multas, Juros de Mora, Dívida Ativa e Outros Encargos do ISS	25.000,00	800.900,00	342.667,05	42,79
Receta Resultante do Imposto sobre a Renda e Proventos de Qualquer Natureza Retido na Fonte - IRRF	124.000,00	147.912,95	131.401,03	88,84
RECEITA DE TRANSFERÊNCIAS CONSTITUCIONAIS E LEGAIS (II)	26.829.837,64	28.046.054,17	24.204.490,61	86,30
Cota-Parte FPM	15.379.837,64	16.233.905,76	12.677.972,46	78,10
Cota-Parte ITR	66.000,00	202.365,04	591.951,75	292,52
Cota-Parte IPVA	1.900.000,00	1.900.000,00	2.033.758,17	107,04
Cota-Parte ICMS	9.349.000,00	9.540.900,00	8.750.128,10	91,71
Cota-Parte IPI-Exportação	135.000,00	161.000,00	134.913,39	83,80
Compensações Financeiras Provenientes de Impostos e Transferências Constitucionais	0,00	7.883,37	15.766,74	200,00
Desoneração ICMS (LC 87/96)	0,00	7.883,37	15.766,74	200,00
Outras	0,00	0,00	0,00	0,00
TOTAL DAS RECEITAS RESULTANTES DE IMPOSTOS E TRANSFERÊNCIAS CONSTITUCIONAIS E LEGAIS - (III) = (I) + (II)	32.677.137,64	35.513.851,85	29.307.253,29	82,52

DESPESAS COM AÇÕES E SERVIÇOS PÚBLICOS DE SAÚDE (ASPS) - POR SUBFUNÇÃO E CATEGORIA ECONÔMICA	DOTAÇÃO INICIAL	DOTAÇÃO ATUALIZADA (c)	DESPESAS EMPENHADAS		DESPESAS LIQUIDADAS		DESPESAS PAGAS	
			Até o Bimestre (d)	% (d/c) *100	Até o Bimestre (e)	% (e/c) *100	Até o Bimestre (f)	% (f/c) *100
ATENÇÃO BÁSICA (IV)	70.100,00	77.899,90	77.658,76	99,69	77.658,76	99,69	77.658,76	99,69
Despesas Correntes	39.000,00	74.000,00	73.783,92	99,71	73.783,92	99,71	73.783,92	99,71
Despesas de Capital	31.100,00	3.899,90	3.874,84	99,36	3.874,84	99,36	3.874,84	99,36
ASSISTÊNCIA HOSPITALAR E AMBULATORIAL (V)	7.252.019,82	10.567.521,50	9.790.445,11	92,65	9.646.295,19	91,28	9.578.849,03	90,64
Despesas Correntes	7.184.589,42	10.496.565,86	9.734.002,91	92,74	9.591.652,99	91,38	9.524.206,83	90,74
Despesas de Capital	67.430,40	70.955,64	56.442,20	79,55	54.642,20	77,01	54.642,20	77,01
SUPORTE PROFILÁTICO E TERAPÊUTICO (VI)	0,00	0,00	0,00	0,00	0,00	0,00	0,00	0,00
Despesas Correntes	0,00	0,00	0,00	0,00	0,00	0,00	0,00	0,00
Despesas de Capital	0,00	0,00	0,00	0,00	0,00	0,00	0,00	0,00
VIGILÂNCIA SANITÁRIA (VII)	143.700,00	141.887,89	71.978,93	50,73	71.978,93	50,73	71.978,93	50,73
Despesas Correntes	138.700,00	136.887,89	70.253,93	51,32	70.253,93	51,32	70.253,93	51,32
Despesas de Capital	5.000,00	5.000,00	1.725,00	34,50	1.725,00	34,50	1.725,00	34,50
VIGILÂNCIA EPIDEMIOLÓGICA (VIII)	0,00	0,00	0,00	0,00	0,00	0,00	0,00	0,00
Despesas Correntes	0,00	0,00	0,00	0,00	0,00	0,00	0,00	0,00
Despesas de Capital	0,00	0,00	0,00	0,00	0,00	0,00	0,00	0,00
ALIMENTAÇÃO E NUTRIÇÃO (IX)	0,00	0,00	0,00	0,00	0,00	0,00	0,00	0,00
Despesas Correntes	0,00	0,00	0,00	0,00	0,00	0,00	0,00	0,00
Despesas de Capital	0,00	0,00	0,00	0,00	0,00	0,00	0,00	0,00
OUTRAS SUBFUNÇÕES (X)	0,00	0,00	0,00	0,00	0,00	0,00	0,00	0,00
Despesas Correntes	0,00	0,00	0,00	0,00	0,00	0,00	0,00	0,00
Despesas de Capital	0,00	0,00	0,00	0,00	0,00	0,00	0,00	0,00
TOTAL (XD) = (IV + V + VI + VII + VIII + IX + X)	7.465.819,82	10.787.309,29	9.940.082,80	92,15	9.795.932,88	90,81	9.728.486,72	90,18





DIÁRIO OFICIAL ELETRÔNICO


PREFEITURA MUNICIPAL DE NOVA LONDRINA

De acordo com a Lei Estadual 137/2011 e Municipal 2.439/2012
Praça da Matriz 261, Nova Londrina - Paraná, Cep: 87970-000

EDIÇÃO Nº 2394

28 de Novembro de 2022

PG. 14/16



MUNICÍPIO DE NOVA LONDRINA
PODER EXECUTIVO
ESTADO DO PARANÁ
RELATÓRIO RESUMIDO DA EXECUÇÃO ORÇAMENTÁRIA
DEMONSTRATIVO DAS RECEITAS E DESPESAS COM AÇÕES E SERVIÇOS
PÚBLICOS DE SAÚDE
ORÇAMENTO FISCAL E DA SEGURIDADE SOCIAL
JANEIRO A OUTUBRO 2.021/BIMESTRE SETEMBRO-OUTUBRO

Continuação

RREO - ANEXO XII (LC 141/2012, art. 35)

R\$ 1,00

APURAÇÃO DO CUMPRIMENTO DO LIMITE MÍNIMO PARA APLICAÇÃO EM ASPS	DESPESAS EMPENHADAS (d)	DESPESAS LIQUIDADAS (e)	DESPESAS PAGAS (f)
TOTAL DAS DESPESAS COM ASPS (XII) = (XI)	9.940.082,80	9.795.932,88	9.728.486,72
(-) RESTOS A PAGAR NÃO PROCESSADOS INSCRITOS INDEVIDAMENTE NO EXERCÍCIO SEM DISPONIBILIDADE FINANCEIRA (XIII)	144.149,92	144.149,92	144.149,92
(-) DESPESAS CUSTEADAS COM RECURSOS VINCULADOS À PARCELA DO PERCENTUAL MÍNIMO QUE NÃO FOI APLICADA EM ASPS EM EXERCÍCIOS ANTERIORES (XIV)	0,00	0,00	0,00
(-) DESPESAS CUSTEADAS COM DISPONIBILIDADE DE CAIXA VINCULADA AOS RESTOS A PAGAR CANCELADOS (XV)	0,00	0,00	0,00
(=) VALOR APLICADO EM ASPS (XVI) = (XII - XIII - XIV - XV)	9.795.932,88	9.651.782,96	9.584.336,80
DESPESA MÍNIMA A SER APLICADA EM ASPS (XVII) = (III) X 15% (LC 141/2012)		4.396.087,99	
DESPESA MÍNIMA A SER APLICADA EM ASPS (XVII) = (III) X % (LEI ORGÂNICA MUNICIPAL)		0,00	
DIFERENÇA ENTRE O VALOR APLICADO E A DESPESA MÍNIMA A SER APLICADA (XVIII) = (XVI (D OU E) - XVII)	5.399.844,89	5.255.694,97	5.188.248,81
LIMITE NÃO CUMPRIDO (XIX) = (XVIII) (QUANDO VALOR FOR INFERIOR A ZERO)	0,00		
PERCENTUAL DA RECEITA DE IMPOSTOS E TRANSFERÊNCIAS CONSTITUCIONAIS E LEGAIS APLICADO EM ASPS (XVI / III) * 100 (MÍNIMO DE 15% CONFORME LC Nº 141/2012 OU % DA LEI ORGÂNICA MUNICIPAL)	33,42	32,93	

CONTROLE DO VALOR REFERENTE AO PERCENTUAL MÍNIMO NÃO CUMPRIDO EM EXERCÍCIOS ANTERIORES PARA FINS DE APLICAÇÃO DOS RECURSOS VINCULADOS CONFORME ARTIGOS 25 E 26 DA LC 141/2012	LIMITE NÃO CUMPRIDO				Saldo Final (Não Aplicado) (l) = (h - (i ou j))
	Saldo Inicial (no exercício atual) (b)	Despesas Custeadas no Exercício de Referência	Empenhadas (i)	Liquidadas (j)	
Diferença De Limite Não Cumprido Em 2021					0,00
Diferença De Limite Não Cumprido Em 2020					
Diferença De Limite Não Cumprido Em Exercícios Anteriores					
TOTAL DA DIFERENÇA DE LIMITE NÃO CUMPRIDO EM EXERCÍCIOS ANTERIORES (XX)					0,00

EXECUÇÃO DE RESTOS A PAGAR

EXERCÍCIO DO EMPENHO	Valor Mínimo para aplicação em ASPS (m)	Valor aplicado em ASPS no exercício (n)	Valor aplicado além do limite mínimo (o) = (n - m), se < 0, então (o) = 0	Total inscrito em RP no exercício (p)	RPNP Inscrito indevidamente no Exercício sem Disponibilidade e Financeira (q) = (XIVd)	Valor Inscrito em RP considerado no Limite (r) = (p - (o + q)) se < 0, então (r) = 0	Total de RP pagos (s)	Total de RP a pagar (t)	Total de RP cancelados ou prescritos (u)	Diferença entre valor aplicado e o total de RP cancelados (v) = ((o + q) - u)
Empenhos de 2021	4.396.087,99	9.620.803,81	5.224.715,82	0,00	144.149,92	0,00	0,00	0,00	0,00	5.368.865,74
Empenhos de 2020	4.068.771,76	9.119.797,13	5.051.025,37	604.609,89	0,00	0,00	0,00	0,00	0,00	5.051.025,37
Empenhos de 2019	4.308.407,38	6.914.447,30	2.606.039,92	453.189,91	0,00	0,00	0,00	0,00	0,00	2.606.039,92
Empenhos de 2018	4.101.176,61	5.733.565,61	1.632.389,00	398.778,81	0,00	0,00	0,00	0,00	0,00	1.632.389,00
Empenhos de 2017 e anteriores	6.861.929,03	25.333.547,71	18.471.618,68	2.191.148,25	8.654,19	0,00	0,00	0,00	0,00	18.480.272,87

TOTAL DOS RESTOS A PAGAR CANCELADOS OU PRESCRITOS ATÉ O FINAL DO EXERCÍCIO ATUAL QUE AFETARAM O CUMPRIMENTO DO LIMITE (XXI)

TOTAL DOS RESTOS A PAGAR CANCELADOS OU PRESCRITOS ATÉ O FINAL DO EXERCÍCIO ANTERIOR QUE AFETARAM O CUMPRIMENTO DO LIMITE (XXII)

TOTAL DOS RESTOS A PAGAR CANCELADOS OU PRESCRITOS NO EXERCÍCIO ATUAL QUE AFETARAM O CUMPRIMENTO DO LIMITE (XXIII) = (XXI - XXII)





DIÁRIO OFICIAL ELETRÔNICO

PREFEITURA MUNICIPAL DE NOVA LONDRINA

De acordo com a Lei Estadual 137/2011 e Municipal 2.439/2012
Praça da Matriz 261, Nova Londrina - Paraná, Cep: 87970-000

EDIÇÃO Nº 2394

28 de Novembro de 2022

PG. 15/16



MUNICÍPIO DE NOVA LONDRINA
PODER EXECUTIVO
ESTADO DO PARANÁ
RELATÓRIO RESUMIDO DA EXECUÇÃO ORÇAMENTÁRIA
DEMONSTRATIVO DAS RECEITAS E DESPESAS COM AÇÕES E SERVIÇOS
PÚBLICOS DE SAÚDE
ORÇAMENTO FISCAL E DA SEGURIDADE SOCIAL
JANEIRO A OUTUBRO 2.021/BIMESTRE SETEMBRO-OUTUBRO

Continuação

RREO - ANEXO XII (LC 141/2012, art. 35)

R\$ 1,00

CONTROLE DOS RESTOS A PAGAR CANCELADOS OU PRESCRITOS PARA FINS DE APLICAÇÃO DA DISPONIBILIDADE DE CAIXA CONFORME ARTIGO 24, § 1º e 2º DA LC 141/2012	RESTOS A PAGAR CANCELADOS OU PRESCRITOS				Saldo Final (não aplicado)1 (aa) = (w - (x ou y))
	Saldo Inicial (w)	Despesas custeadas no exercício de referência			
		Empenhadas (x)	Liquidadas (y)	Pagas (z)	
Restos a pagar cancelados ou prescritos em 2021 a serem compensados (XXIV)	-	0,00	0,00	0,00	-
Restos a pagar cancelados ou prescritos em 2020 a serem compensados (XXV)	-	0,00	0,00	0,00	-
Restos a pagar cancelados ou prescritos em exercícios anteriores a serem compensados (XXVI)	-	0,00	0,00	0,00	-
TOTAL DE RESTOS A PAGAR CANCELADOS OU PRESCRITOS A COMPENSAR (XXVII)	-	0,00	0,00	0,00	-

RECEITAS ADICIONAIS PARA O FINANCIAMENTO DA SAÚDE NÃO COMPUTADAS NO CÁLCULO DO MÍNIMO	PREVISÃO INICIAL	PREVISÃO ATUALIZADA (a)	RECEITAS REALIZADAS	
			até o Bimestre (b)	% (b/a)*100
RECEITAS DE TRANSFERÊNCIAS PARA A SAÚDE (XXVIII)	6.310.329,15	7.571.401,90	3.500.431,15	46,23
Proveniente da União	4.827.415,48	6.059.015,48	3.045.885,90	50,27
Proveniente dos Estados	1.482.813,67	1.512.286,42	430.895,25	28,49
Proveniente de Outros Municípios	100,00	100,00	23.650,00	23.650,00
RECEITA DE OPERAÇÕES DE CRÉDITO INTERNAS E EXTERNAS VINCULADAS A SAÚDE (XXIX)	0,00	0,00	0,00	0,00
OUTRAS RECEITAS (XXX)	354.134,69	360.874,27	431.887,65	119,68
TOTAL DE RECEITAS ADICIONAIS PARA FINANCIAMENTO DA SAÚDE (XXXI) = (XXVIII + XXIX + XXX)	6.664.463,84	7.932.276,17	3.932.318,80	49,57

DESPESAS COM SAÚDE POR SUBFUNÇÕES E CATEGORIA ECONÔMICA NÃO COMPUTADAS NO CÁLCULO DO MÍNIMO	DOTAÇÃO INICIAL	DOTAÇÃO ATUALIZADA (c)	DESPESAS EMPENHADAS		DESPESAS LIQUIDADAS		DESPESAS PAGAS	
			Até o Bimestre (d)	% (d/c)*100	Até o Bimestre (e)	% (e/c)*100	Até o Bimestre (f)	% (f/c)*100
ATENÇÃO BÁSICA (XXXII)	4.768.626,00	6.342.545,42	2.287.350,75	36,06	2.109.261,56	33,26	2.090.800,35	32,96
Despesas Correntes	4.129.626,00	5.200.586,40	1.851.036,88	35,59	1.743.714,55	33,53	1.725.253,34	33,17
Despesas de Capital	639.000,00	1.141.959,02	436.313,87	38,21	365.547,01	32,01	365.547,01	32,01
ASSISTÊNCIA HOSPITALAR E AMBULATORIAL (XXXIII)	1.507.207,96	3.660.492,53	2.173.041,82	59,36	1.951.564,46	53,31	1.947.584,46	53,21
Despesas Correntes	1.124.300,00	2.620.559,57	2.036.627,72	77,72	1.815.150,36	69,27	1.811.170,36	69,11
Despesas de Capital	382.907,96	1.039.932,96	136.414,10	13,12	136.414,10	13,12	136.414,10	13,12
SUPORTE PROFILÁTICO E TERAPÊUTICO (XXXIV)	0,00	0,00	0,00	0,00	0,00	0,00	0,00	0,00
Despesas Correntes	0,00	0,00	0,00	0,00	0,00	0,00	0,00	0,00
Despesas de Capital	0,00	0,00	0,00	0,00	0,00	0,00	0,00	0,00
VIGILÂNCIA SANITÁRIA (XXXV)	381.115,19	401.592,26	75.191,21	18,72	75.191,21	18,72	75.191,21	18,72
Despesas Correntes	354.800,00	375.277,07	75.191,21	20,04	75.191,21	20,04	75.191,21	20,04
Despesas de Capital	26.315,19	26.315,19	0,00	0,00	0,00	0,00	0,00	0,00
VIGILÂNCIA EPIDEMIOLÓGICA (XXXVI)	0,00	0,00	0,00	0,00	0,00	0,00	0,00	0,00
Despesas Correntes	0,00	0,00	0,00	0,00	0,00	0,00	0,00	0,00
Despesas de Capital	0,00	0,00	0,00	0,00	0,00	0,00	0,00	0,00
ALIMENTAÇÃO E NUTRIÇÃO (XXXVII)	0,00	3.809,44	3.768,00	98,91	3.768,00	98,91	3.768,00	98,91
Despesas Correntes	0,00	0,00	0,00	0,00	0,00	0,00	0,00	0,00
Despesas de Capital	0,00	3.809,44	3.768,00	98,91	3.768,00	98,91	3.768,00	98,91
OUTRAS SUBFUNÇÕES (XXXVIII)	4.000,00	4.000,00	0,00	0,00	0,00	0,00	0,00	0,00
Despesas Correntes	3.990,00	3.990,00	0,00	0,00	0,00	0,00	0,00	0,00
Despesas de Capital	10,00	10,00	0,00	0,00	0,00	0,00	0,00	0,00
TOTAL DAS DESPESAS NÃO COMPUTADAS NO CÁLCULO DO MÍNIMO (XXXIX) = (XXXII + XXXIII + XXXIV + XXXV + XXXVI + XXXVII + XXXVIII)	6.660.949,15	10.412.439,65	4.539.351,78	43,60	4.139.785,23	39,76	4.117.344,02	39,54





DIÁRIO OFICIAL ELETRÔNICO

PREFEITURA MUNICIPAL DE NOVA LONDRINA

De acordo com a Lei Estadual 137/2011 e Municipal 2.439/2012
Praça da Matriz 261, Nova Londrina - Paraná, Cep: 87970-000

EDIÇÃO Nº 2394

28 de Novembro de 2022

PG. 16/16



MUNICÍPIO DE NOVA LONDRINA
PODER EXECUTIVO
ESTADO DO PARANÁ
RELATÓRIO RESUMIDO DA EXECUÇÃO ORÇAMENTÁRIA
DEMONSTRATIVO DAS RECEITAS E DESPESAS COM AÇÕES E SERVIÇOS
PÚBLICOS DE SAÚDE
ORÇAMENTO FISCAL E DA SEGURIDADE SOCIAL
JANEIRO A OUTUBRO 2.021/BIMESTRE SETEMBRO-OUTUBRO

Continuação

RRFO - ANEXO XII (LC 141/2012, art. 35)

R\$ 1,00

DESPESAS TOTAIS COM SAÚDE EXECUTADAS COM RECURSOS PRÓPRIOS E COM RECURSOS TRANSFERIDOS DE OUTROS ENTES	DOTAÇÃO INICIAL	DOTAÇÃO ATUALIZADA (e)	DESPESAS EMPENHADAS		DESPESAS LIQUIDADAS		DESPESAS PAGAS	
			Até o Bimestre (d)	% (d/c) *100	Até o Bimestre (e)	% (e/c) *100	Até o Bimestre (f)	% (f/c) *100
ATENÇÃO BÁSICA (XL) = (IV + XXXII)	4.838.726,00	6.420.445,32	2.365.009,51	36,84	2.186.920,32	34,06	2.168.459,11	33,77
ASSISTÊNCIA HOSPITALAR E AMBULATORIAL (XLI) = (V + XXXIII)	8.846.027,78	14.621.282,32	11.963.486,93	81,82	11.597.859,65	79,32	11.526.433,49	78,83
SUORTE PROFILÁTICO E TERAPÊUTICO (XLII) = (VI + XXXIV)	0,00	0,00	0,00	0,00	0,00	0,00	0,00	0,00
VIGILÂNCIA SANITÁRIA (XLIII) = (VII + XXXV)	525.815,19	546.292,26	147.170,14	26,94	147.170,14	26,94	147.170,14	26,94
VIGILÂNCIA EPIDEMIOLÓGICA (XLIV) = (VIII + XXXVI)	0,00	0,00	0,00	0,00	0,00	0,00	0,00	0,00
ALIMENTAÇÃO E NUTRIÇÃO (XLV) = (XIX + XXXVII)	0,00	3.809,44	3.768,00	98,91	3.768,00	98,91	3.768,00	98,91
OUTRAS SUBFUNÇÕES (XLVI) = (X + XXXVIII)	4.000,00	4.000,00	0,00	0,00	0,00	0,00	0,00	0,00
TOTAL DAS DESPESAS COM SAÚDE (XLVII) = (XI + XXXIX)	14.214.568,97	21.595.829,34	14.479.434,58	67,05	13.935.718,11	64,53	13.845.830,74	64,11
(-) Despesas executadas com recursos provenientes das transferências de recursos de outros entes*	6.660.949,15	10.239.263,83	4.496.790,58	43,92	4.097.224,03	40,01	4.074.782,82	39,80
TOTAL DAS DESPESAS EXECUTADAS COM RECURSOS PRÓPRIOS (XLVIII)	7.553.619,82	11.356.565,51	9.982.644,00	87,90	9.838.494,08	86,63	9.771.047,92	86,04

FONTE: Sistema Elotech Gestão Pública. Unidade Responsável MUNICÍPIO DE NOVA LONDRINA, emitido em 26/nov/2021 as 09h e 03m.

OTAVIO HENRIQUE GRENDENE BONO
Prefeito

RENAN FELIPE BRAGA
CONTADOR CRC-PR 065321/0-7

